

carrozzeria

carrozzeria

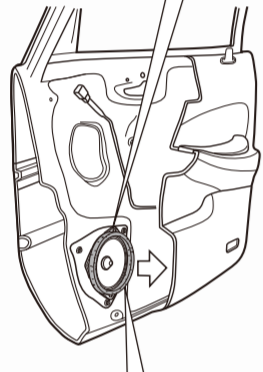
クルマと音を知り尽くした音響パーツ

SOUND ENGINEER

carrozzeria

高音質インナーバッフル スタンダードパッケージの効果

①MDF製インナーバッフル
スピーカーユニットの振動を受け止める
とともに、ドア内側鉄板の強度不足を補い、
低域のレスポンスを向上します。



②遮音クッション
サービスホールなどを通して回り込む
スピーカー背面からの逆相音を遮へいし、
特性の乱れを大幅に改善、中低域の
再生をクリアにします。
※スピーカーフレーム外周に沿わせて丸く貼付けて
ください。



高音質インナーバッフル スタンダードパッケージ

スピーカーの振動をしっかりと受け止め不要な共振を抑制。
豊かな音楽再生を実現する、高剛性「MDF製インナーバッフル」

スピーカー背面から回り込む逆相音を遮へいし、特性の乱れを
大幅に改善。中低域の再生をクリアにする高品位「遮音クッション」



carrozzeria

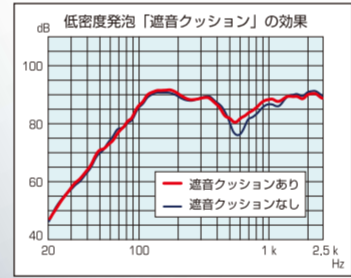
SOUND ENGINEER

クルマと音を知り尽くした音響パーツ

クルマを音響空間として捉え、ドアの強度不足・振動、音の干渉・反射など、オーディオ本来がもつ能力を発揮するには不利な要素が数多く存在します。この「サウンドエンジニア」は、クルマを知り尽くしたカロッツェリアが、長年にわたる経験と科学的な検証により、純正状態を可能な限り維持します。音質劣化の原因を効率的に取り除き、「誰でも簡単・確実に高音質化できる」ことを目指し、開発した音響パーツです。



低密度発泡「遮音クッション」の効果
スピーカー背面の逆相音を遮へいすることで、
特性の乱れを大幅に改善します。



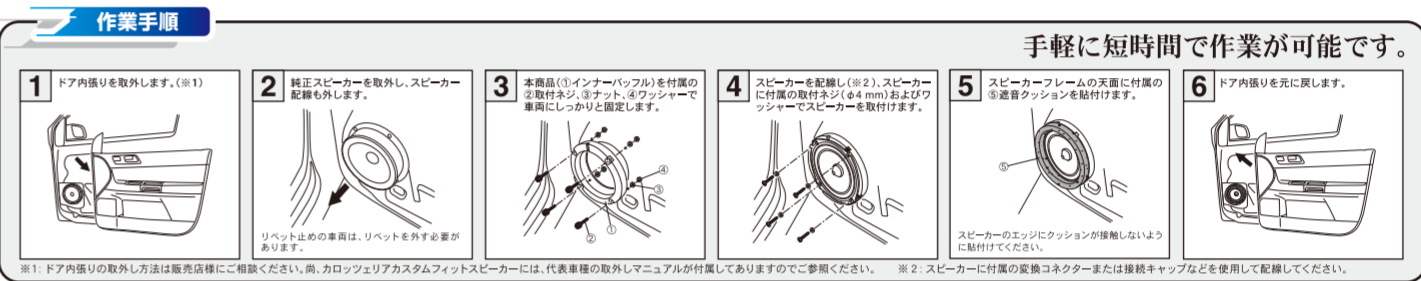
Pioneer

carrozzeria

正しくお使いいただくために、必ずこの取扱説明書を最後までお読みください。お読みになったあとは、大切に保管してください。お車への取付けは、必ずこの取扱説明書と別刷りの「安全上のご注意」に従って正しく行ってください。また、お車への取付けは、販売店様へご相談ください。

音質向上への近道、誰でも簡単に取付可能！ クリアで量感のある音に改善、スピーカーの能力を引き出します。

音の輪郭がはっきりしない、思ったほど低音が出ないなど感じたことはありませんか？その悩みを解決するひとつの近道が、音の出口、スピーカー取付部への対策です。ドア鉄板の強度が不足しており、スピーカーをしっかりと固定できないと、ドアとの共振により低域が減少、しぼりの無い音になってしまいます。この「高音質インナーバッフルスタンダードパッケージ」は、ドア鉄板の強度を上げる高剛性「MDF製インナーバッフル」と、スピーカー背面から回り込む逆相音の干渉を減少させ、中低域のロスや歪みを改善する、高品位「遮音クッション」をひとつまとめた、手軽に短時間で音質向上を実現するためのパッケージなのです。さあ、早速お車の音質向上に取り組みましょう！



ご注意
・スピーカーを取り付ける際、取付位置では付属品でも、車体の構造により取付け位置の異なる場合があります。その場合は、取付位置（グリル）の裏側の裏面などの加工を行ってください。
・車種によっては、商品の取付位置、取付方法と異なる場合があります。その場合は、取付位置の異なる商品をご用意しております。ご不明な点は、必ず販売店へお問い合わせください。
・スピーカーは取付位置の異なる場合があります。特に、純正の取付位置と異なる場合は、別途必要の加工が必要となります。必ず事前に確認をお願いします。
・商品によっては、別途加工が必要となる場合があります。その場合は、別途加工料がかかります。必ず事前に確認をお願いします。

梱包品(本体・付属品) ①インナーバッフル: 2枚 ②取付ネジ(M5 mm×25 mm): 8本 ③マット(M5 mm用): 8個 ④ワッシャー(M5 mm用): 8枚 ⑤遮音クッション: 2本

対応車種	適用車種	型式	取付場所	注記	適用スピーカー				
					TS-1	TS-2	TS-3	TS-4	
対 応 車 種	MPV/セダン	H181-H201	フロント	○	○	○	○	○	○
	MPV/セダン	H181-H201	リア	○	○	○	○	○	○
	MPV/セダン	H181-H201	フロント	○	○	○	○	○	○
	MPV/セダン	H181-H201	リア	○	○	○	○	○	○
	MPV/セダン	H181-H201	フロント	○	○	○	○	○	○
	MPV/セダン	H181-H201	リア	○	○	○	○	○	○
	MPV/セダン	H181-H201	フロント	○	○	○	○	○	○
	MPV/セダン	H181-H201	リア	○	○	○	○	○	○
	MPV/セダン	H181-H201	フロント	○	○	○	○	○	○
	MPV/セダン	H181-H201	リア	○	○	○	○	○	○
	MPV/セダン	H181-H201	フロント	○	○	○	○	○	○
	MPV/セダン	H181-H201	リア	○	○	○	○	○	○

適用車種	型式	取付場所	注記	適用スピーカー					
				TS-1	TS-2	TS-3	TS-4		
MPV/セダン	H181-H201	フロント	○	○	○	○	○	○	○
MPV/セダン	H181-H201	リア	○	○	○	○	○	○	○
MPV/セダン	H181-H201	フロント	○	○	○	○	○	○	○
MPV/セダン	H181-H201	リア	○	○	○	○	○	○	○
MPV/セダン	H181-H201	フロント	○	○	○	○	○	○	○
MPV/セダン	H181-H201	リア	○	○	○	○	○	○	○
MPV/セダン	H181-H201	フロント	○	○	○	○	○	○	○
MPV/セダン	H181-H201	リア	○	○	○	○	○	○	○
MPV/セダン	H181-H201	フロント	○	○	○	○	○	○	○
MPV/セダン	H181-H201	リア	○	○	○	○	○	○	○
MPV/セダン	H181-H201	フロント	○	○	○	○	○	○	○
MPV/セダン	H181-H201	リア	○	○	○	○	○	○	○

アフターサービスについて
ご購入後の商品のお悩み、お問い合わせの際は、お問い合わせの窓口へお問い合わせください。お問い合わせの窓口は、お住まいの地域の販売店へお問い合わせください。お問い合わせの窓口は、お住まいの地域の販売店へお問い合わせください。

品質保証
品質保証は、ご購入日より保証期間が経過した時点で、お住まいの地域の販売店へお問い合わせください。お問い合わせの窓口は、お住まいの地域の販売店へお問い合わせください。

T 4988028168123

パイオニア株式会社
〒212-0031 神奈川県川崎市幸区新小倉1番1号

Ref. 質量(付属品を含む).....0.24 kg
総質量(梱包材を含む).....0.41 kg

©パイオニア株式会社 2012
MADE IN CHINA

UD-K526

高音質インナーバッフル
スタンダードパッケージ

17cm

FOR SUZUKI, VOLKSWAGEN
NISSAN, MAZDA

Pioneer



SOUND ENGINEER

THF5418-B/CN
THF5418-B/CN
THF5418-B/CN
THF5418-B/CN
THF5418-B/CN

UD-K526/XCNJP THF5418-B/CN