

Pioneer

AVIC-ZH09-MEV

取扱補足説明書

本製品は、三菱自動車 i-MiEV 専用モデルです。本書では、ナビゲーションに付属の取扱説明書との差異を補足説明しています。ナビゲーションに付属の取扱説明書と併せてご覧ください。

カスタマーサポートセンター（全国共通フリーコール）

受付時間 月曜～金曜 9:30～18:00、土曜 9:30～12:00、13:00～17:00（日曜・祝日・弊社休業日は除く）

● カーオーディオ／カーナビゲーション商品のご相談窓口およびカタログのご請求窓口

電話：☎ **0120-944-111** 【一般電話】 **044-572-8101** FAX： **044-572-8103**

<ご注意>

- 「0120」で始まる ☎ フリーコールは、携帯電話・PHSなどからは、ご使用になれません。また、【一般電話】は、携帯電話・PHSなどからご利用可能ですが、通話料がかかります。
- 修理に関しては、別添えの「ご相談窓口・修理窓口のご案内」をご参照ください。

インターネットホームページ <http://pioneer.jp/support/>

※商品についてよくあるお問い合わせ・メールマガジン登録のご案内・お客様登録など

はじめに

本製品は電気自動車専用モデルの為、下記内容が付属の説明書と異なります。

取扱説明書上の記載	本機での動作・表示
燃料消費量	電力消費量
推定燃料費	推定電力費
燃費推定	電力消費率推定
燃料単価	電力単価
推定 CO2 排出量	推定電力消費量
燃費 (L/km)	電力消費率 (Wh/km)
アイドリング	e プレーキ
アイドリング率	e プレーキ率
アイドリングタイマー	本機では動作しません。
燃費推定を使わない	本機では選択できません。
燃費補正 (高速・有料道/一般道)	電力消費率補正 (空調補正/走行補正)

パイオニア株式会社

〒212-0031

神奈川県川崎市幸区新小倉1番1号

© パイオニア株式会社 2011

< KAMZF > < 11F00000 > < CRA4487-A >

carrozzeria

電力消費率推定機能の設定を行う

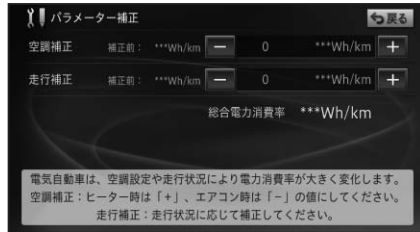
電力消費率推定機能を使用するために、電力単価や補正量などの設定を行います。

1 「メニュー」を押し、設定・編集 —電力消費率・車両設定にタッチする



パラメーター補正

表示される使用電力量が、実際の使用電力量と大きく異なる場合、空調の状態や走行状態に応じて補正することができます。



2 パラメーター設定にタッチする



3 各項目を選んで設定を行う



メモ

- 「空調補正」は「空調設定」が「マニュアル」に設定されている場合のみ補正できます。

電力単価

充電時の電力単価を入力します。推定電力費を表示させるために必要な設定です。



空調設定

空調の補正を自動で行うか手動で行うかの設定を行います。出荷時は「オート」です。



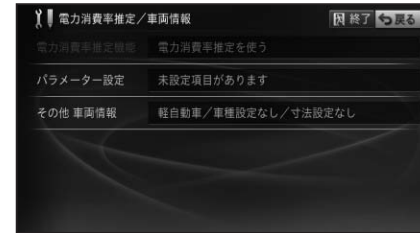
車両情報の設定を行う

駐車場検索で使用する車両情報を入力します。

1 「メニュー」を押し、設定・編集 —電力消費率・車両設定にタッチする



2 その他 車両情報にタッチする



3 各項目を選んで設定を行う



メモ

- 「有料道路料金区分」は「軽自動車」に設定されています。変更はできません。

駐車制限 (車種)

本車両では「設定なし」(全てのインジケーターが点灯していない状態)でご使用ください。



駐車制限 (車両寸法)


車両寸法を入力します。車検証を見ながら入力してください。キャリア等積載時は、実際の寸法を入力してください。



エコステータス詳細情報を見る

エコステータスの内容を詳しく見ることができます。

1 「メニュー」を押し、情報-エコステータス詳細にタッチする



エコステータスの表示色について

eスタート率、一定速度率、eブレーキ率、平均電力消費率それぞれの結果を前回の運転と比較して以下のような色で表示します。

- ・ 緑色：向上した場合
- ・ 白色：変化がない場合
- ・ 赤色：悪化した場合

またeスタート率、一定速度率、eブレーキ率を加味した総合評価を行い、壁紙の木の絵が3段階で変化します。

eスタート率

発進から5秒後の速度などによる発進評価を行い、判定します。

一定速度率

停車時を除き、1秒間の速度変化が少ない安定した走行をしている状態をいいます。

eブレーキ率

ブレーキ操作によって充電(回生)できたエネルギー量を比率で表します。

平均電力消費率

1kmあたりの平均電力消費量を表示します。

累積平均(グラフ)

過去5回分の電力消費率と累積の平均電力消費率が表示されます。

走行画面のエコステータス表示について

走行画面のエコステータス関連画面では、下記の内容となります。

走行画面のエコステータス表示について

走行画面の情報ウィンドウがエコステータス表示のときは、平均電力消費率と推定電力費が表示されます。



総合電力消費率

今回のドライブの総合電力消費率と過去のドライブの総合電力消費率を表示します。

推定電力費

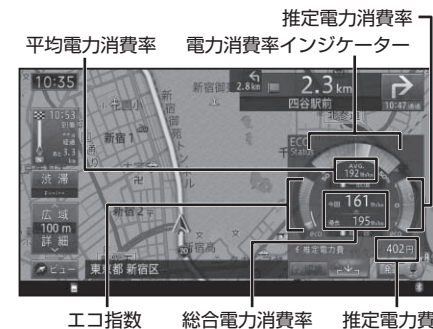
ドライブの電力消費量と電力単価から算出して金額を表示します。

推定電力消費率

前回までのドライブと電力消費率を比較して、今回のドライブの推定電力消費率の増減をリアルタイムで表示します。

マルチECO情報表示について

情報ウィンドウのECOキーにタッチすることで、より詳しいECO関連情報を表示させることができます。



電力消費率インジケータ

過去の平均電力消費率と比較した直近の平均電力消費率をイルミネーション表示します。

平均電力消費率

走行中の道路と同じ種別の道路の過去の平均電力消費率を表示します。

エコ指数

ルート案内中にエコ指数をゲージで表示します。

エコ運転課題表示 / エコ運転評価案内について

起動時に表示される「エコ運転課題表示」、およびルート案内終了時に案内される「エコ運転評価案内」は、下記の内容となります。

エコ運転課題表示 (表示例)



エコ運転評価案内 (表示例)



ルート案内画面について

ルート案内画面では、下記の画面が表示されます。

ルート案内開始画面について

案内開始画面、6ルート地図、6ルートリスト画面では、「推定電力費」および「推定電力消費量」が表示されます。

案内開始画面



6ルート地図



6ルートリスト

Route No.	Route Name	Distance	Time	Toll	Est. Elec. Cost	Est. Elec. Consumption
1	推奨 有料標準	77.6 km	1時間10分	1,950円	230円	10.64 kWh
2	推奨2 有料標準	82.6 km	1時間11分	2,050円	260円	11.66 kWh
3	推奨 無料標準	83.7 km	2時間55分	0円	250円	11.39 kWh
4	推奨2 無料標準	96.2 km	3時間15分	0円	290円	13.02 kWh
5	工口優先 有料標準	73.5 km	1時間32分	1,250円	230円	10.25 kWh
6	評価優先 有料標準	77.6 km	1時間10分	1,950円	230円	10.64 kWh

その他の画面について

その他の画面では、下記の画面が表示されます。

マイセッティング画面について

マイセッティング画面(3/7)では、下記の画面が表示されます。設定内容については、「電力消費率推定機能の設定を行う」および「車両情報の設定を行う」をご覧ください。



NAVI・AV設定初期化画面について

NAVI・AV設定初期化画面は、下記の画面が表示されます。



メモ

- 「電力消費率・車両設定」を初期化すると、「電力消費率推定機能の設定を行う」および「車両情報の設定を行う」で設定された内容が全て初期化され、電力単価などの表示ができなくなります。必要に応じて再設定してください。
- 「機能設定」および「電力消費率・車両設定」は、ルート案内中は薄く表示されて選択できません。ルートを消去してから操作してください。