




carrozzeria

INPUT 100W MAX.



**OPEN &
SMOOTH™**

Pioneer

TS-C1010A

FLUSH-MOUNT CAR SPEAKER / 10 cm SEPARATE TWO WAY

Just Fit For

TOYOTA	MINI	SUZUKI
NISSAN	MAZDA	DAIHATSU
HONDA	SUBARU	ISUZU

TS-C1010A

FLUSH-MOUNT CAR SPEAKER
10 cm SEPARATE TWO WAY

- ・車室内での高音質化を実現するために生まれた当社独自の発想、「OPEN & SMOOTH」コンセプトを導入
- ・中域から高域まで低歪みかつ指向特性に優れ、忠実な再生を実現する「ロータリートウィーター（ハードドームタイプ）」
- ・高剛性と低歪みにより豊かな音楽再生を実現する高音質振動板3層構造「IMXファイバークーン」
- ・高効率かつ正確な駆動を実現する高性能磁気回路「ハイ・トランジェント・ショートヴォイス」
- ・不要な反作用成分を低減する高剛性制振構造「フルバスケットフレーム」
- ・指向特性の影響を受けにくい低クロスオーバーを実現する専用「クロスオーバーネットワーク」

INPUT **100W MAX.**

Just Fit For

TOYOTA MITSUBISHI SUZUKI
NISSAN MAZDA DAIHATSU
HONDA SUBARU ISUZU

carrozzeria

Pioneer



PIONEER CORPORATION

TS-C1010A

FLUSH-MOUNT CAR SPEAKER
10 cm SEPARATE TWO WAY

- ・車室内での高音質化を実現するために生まれた当社独自の発想、「OPEN & SMOOTH」コンセプトを導入
- ・中域から高域まで低歪みかつ指向特性に優れ、忠実な再生を実現する「ロータリートウィーター（ハードドームタイプ）」
- ・高剛性と低歪みにより豊かな音楽再生を実現する高音質振動板3層構造「IMXファイバークーン」
- ・高効率かつ正確な駆動を実現する高性能磁気回路「ハイ・トランジェント・ショートヴォイス」
- ・不要な反作用成分を低減する高剛性制振構造「フルバスケットフレーム」
- ・指向特性の影響を受けにくい低クロスオーバーを実現する専用「クロスオーバーネットワーク」

INPUT **100W MAX.**

Just Fit For

TOYOTA MITSUBISHI SUZUKI
NISSAN MAZDA DAIHATSU
HONDA SUBARU ISUZU

carrozzeria

Pioneer

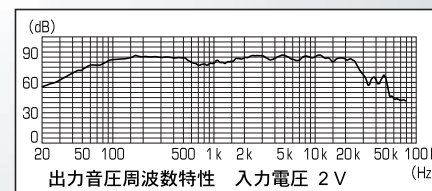
Woofer	φ100 mm 3-layer IMX Fiber Cone	総質量 1.48 kg
Tweeter	φ25 mm Dome Type	
Max.Music Power	100 W	1 組入
Nominal Power	25 W	
Impedance	4 Ω	Ref:
Sensitivity	86 dB	
Frequency Response	36 Hz~46 000 Hz	
取扱説明書	付属	

保証書在中 販売店様の印を必ず押してください。

かんたん取付マニュアル対象車種リスト

トヨタ	ヴィッツ (H11/1~H13/12)、ヴィッツ (H13/12~H14/12)、プラッツ (H11/8~H13/12) プラッツ (H13/12~H14/8)、bB (H12/2~H17/12)
ホンダ	ライフ (H8/4~H10/10)、ライフ (H10/10~H15/9)、ライフダンク (H12/12~H15/9) バモス (H11/8~現在)
三菱	デリカ・スペースギア (H8/5~H19/1)、パジェロ (H3/1~H11/9)
マツダ	キャロル (H10/10~H14/4)
スバル	R2 (H15/12~現在)、フレオ (H10/10~現在)
スズキ	アルト (H10/10~H16/9)、Kei (H10/10~現在)、ワゴンRプラス (H11/5~H12/12) ワゴンRVリオ (H12/12~H17/9)、ワゴンR (H10/10~H15/9) ジムニーワイド (H10/1~H14/1)、ジムニー (H10/10~現在)

※上記以外の対象車種については底面の適合車種リストをご覧ください。
※車種、年式、グレードによって取付情報を確認する必要がありますので、適合車種の詳細については販売店様
にご相談ください。
(平成20年2月現在)



かんたん取付マニュアル付属

PIONEER CORPORATION



緩衝材、袋



無鉛
はんだ採用



地球・環境を大切に

TS-C1010A

FLUSH-MOUNT CAR SPEAKER
10 cm SEPARATE TWO WAY


INPUT **100W MAX.**

Just Fit For

TOYOTA	mitsubishi	SUZUKI
NISSAN	MAZDA	DAIHATSU
HONDA	SUBARU	ISUZU

carrozeria

Pioneer



T4977729906530

かんたん取付マニュアル付属

Pioneer

TS-C1010A

FLUSH-MOUNT CAR SPEAKER
10 cm SEPARATE TWO WAY

INPUT **100W MAX.**

Just Fit For

TOYOTA	mitsubishi	SUZUKI
NISSAN	MAZDA	DAIHATSU
HONDA	SUBARU	ISUZU



かんたん取付マニュアル付属

carrozeria

●ご注意とお願い

真夏や真冬は、車内の温度が極度に变化していますので、車内を適温にご使用ください。故障の原因となることがあります。

●配線のご注意とお願い

スピーカーへの配線は極性を間違えないように、正しく配線してください。スピーカーの極性（+、-）を間違えて配線しますと低音感の乏しい音になります。

●アフターサービスについて

1. 保証書について

ご購入時には保証書にお買い求めの販売店様の捺印、住所、購入年月日が記入されていることを確かめのうえ、(車検証入れ等に入れて)大切に保管してください。保証書に所定事項が記入されていない場合や紛失したときには保証期間中であっても保証が無効となりますのでご注意ください。カースピーカーの保証期間はお買い上げ後1年間となっております。

なお、当社はこのカースピーカーの補修用性能部品を製造打切後、最低6年間保有しています。

2. アフターサービスについて

万一、故障が生じたときは、保証書に記載されている当社保証規定に基づき修理いたします。ご購入後の商品の修理・取り扱いのご相談は、お買い求めの販売店様へお問い合わせください。お買い求めの販売店様に修理のご依頼ができない場合は、修理受付センターにご相談ください。

修理についてのご相談窓口

修理受付センター（沖縄県を除く全国）（フリーダイヤル）
<受付時間> 月曜～金曜 9:30～19:00、土曜・日曜・祝日 9:30～12:00、13:00～18:00（弊社休業日を除く）
●電話：☎0120-5-81028 / 【一般電話】03-5496-2023 ●ファックス：☎0120-5-81029
沖縄サービスステーション（沖縄県のみ）
<受付時間> 月曜～金曜 9:30～18:00（土曜・日曜・祝日・弊社休業日を除く）
●電話：【一般電話】098-879-1910 ●ファックス：098-879-1352

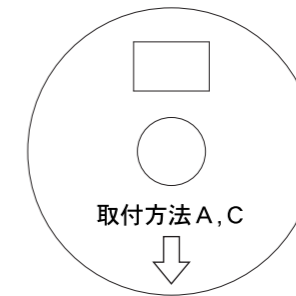
商品についてのご相談窓口

商品のご購入や取り扱い、故障かどうかのご相談窓口およびカタログのご請求について
カスタマーサポートセンター（全国共通フリーコール）
<受付時間> 月曜～金曜 9:30～18:00、土曜・日曜・祝日 9:30～12:00、13:00～17:00（弊社休業日を除く）
●カーオーディオ/カーナビゲーション商品：☎0120-944-111
：【一般電話】03-5496-8016
●ファックス（常時受信）：03-3490-5718

●インターネットホームページ：<http://pioneer.jp/support/>
（商品についてよくあるお問い合わせ・メールマガジン登録のご案内・お客様登録など）

<上記窓口へのお問い合わせの時のご注意>

「0120」で始まる☎フリーコールおよび☎フリーダイヤルは、携帯電話・PHSなどからは、ご使用になれません。また【一般電話】は、携帯電話・PHSなどからご利用可能ですが、通話料がかかります。あらかじめご了承ください。



TS-C1010A

INPUT **100W MAX.**

カーステレオ用埋込型スピーカー
10 cmセパレート2ウェイ

正しくご使用いただくために、必ずこの取扱説明と付属の取扱説明書を最後までお読みください。お読みになったあとは、保証書と一緒に大切に保管してください。また、お車への取付は販売店様にご相談ください。
尚、車種、年式、グレードによって取付情報を確認する必要がありますので、適合車種の詳細については販売店様にご相談ください。

●適合車種リスト(平成20年2月現在)

場所の欄に記載しているアルファベットは、スピーカー取付時に使用する付属部品の組み合わせを表しています。スピーカー取付時に使用する部品については、付属の取扱説明書の使用付属品一覧を参照してください。

トヨタ			
車種	年式	場所	
		ダッシュボード	リアサイド
b B	H12/2~H17/12	◎ (注1)	
MR 2	H1/10~H11/10	Ⓟ (フロントドア)※(注5)	
アハロン	H7/5~H11/6		ⓑ (リアドア)(注5)
アリスト	H9/8~H16/11	Ⓣ (フロントドア)※	Ⓣ (リアドア)※
ウィッツ	H14/12~H17/1	ⓑ (注2)	
ウィッツ	H13/12~H14/12	ⓐ	
ウィッツ	H11/1~H13/12	ⓐ	
カルディア	H8/1~H9/9		Ⓒ (リアドア)(注4)(注5)
ランドハイエース	H11/8~H14/5		Ⓣ (注5)
グランビア	H11/8~H14/5		Ⓣ (注5)
グランビア	H7/8~H11/8		Ⓣ (注5)
スターレット	H8/1~H11/7	ⓐ	
スプリンターカブリ	H7/8~H14/7		Ⓣ (注5)
ソアラ	H3/5~H13/4	Ⓐ (フロントドア)	
ツーリングハイエース	H11/8~H14/5		Ⓣ (注5)
ハイエースレジアス	H9/4~H11/8		Ⓣ (注5)
ハイエースワゴン	H5/8~H16/8		Ⓣ (注5)
パッソ	H16/6~現在		
パッソ	H13/12~H14/8	Ⓒ (注3)	
パッソ	H11/8~H13/12	ⓐ	
レジアスワゴン	H11/8~H14/5	ⓐ	Ⓣ (注5)

上記の表は取付位置に同口径の純正スピーカーが付いている場合を前提としています。
純正スピーカーが付いていない場合、取付できない車種や配線の引き回しが必要な車種があります。
※は、車種・グレードによって純正装着のオーディオシステムが特殊な場合、取付できない場合があります。
詳しくは販売店様にご相談ください。
(注1)車両配線を使用してスピーカーを交換する際は純正フロントドアスピーカーへの配線を外す必要があります。
(注2)純正ドアスピーカー付車の場合、配線加工によりドアスピーカーは使用不可となります。
(注3)グリル側面形リブのあたる部分を1.5 mm位削る必要があります。
(注4)純正ブラケットのボスリブ1ヶ所を切り落として取付けます。
(注5)取付穴が塞げず周囲に隙間があります。また、取付は2点止めになります。

日産			
車種	年式	場所	
		フロントドア	リアサイド
オッティ	H17/6~H18/10	ⓐ (ダッシュ)UD-K113☆	
モコ	H16/2~H18/2		ⓐ (注1)
モコ	H14/4~H16/2	ⓐ (注2)	ⓐ (注2)

上記の表は取付位置に同口径の純正スピーカーが付いている場合を前提としています。
純正スピーカーが付いていない場合、取付できない車種や配線の引き回しが必要な車種があります。
※は、別売取付キットを使用して取付けます。
(注1)純正ブラケット(10 cm~12 cmサイズ用)に取付けます。ただし、取付は2点止めとなり、取付穴が完全に塞げず周囲に若干隙間があります。また、純正ブラケット取付穴の切り取り加工が必要です。
(注2)純正スピーカー付車に取付可能です。ただし、取付は2点止めとなり、取付穴が完全に塞げず周囲に若干隙間があります。

ホンダ			
車種	年式	場所	
		フロントドア	リアサイド
HR-V 5ドア車	H10/9~H17/9		ⓐ (注4)
Z	H10/10~H14/1	ⓐ (注2)	
アクティヴストリート	H11/6~現在	ⓐ (注2)(注5)	
ハモス	H11/6~現在	ⓐ (注3)	
ハモスホビオ	H15/4~現在	ⓐ (注3)(注4)	
ライフ	H10/10~H15/9	ⓐ (ダッシュ)	
ライフ	H9/4~H10/10	ⓐ (注1)(注2)	
ライフ・ダンク	H12/12~H15/9	ⓐ (ダッシュ)	
ロゴ	H8/10~H13/6	ⓐ (注2)	

上記の表は取付位置に同口径の純正スピーカーが付いている場合を前提としています。
純正スピーカーが付いていない場合、取付できない車種や配線の引き回しが必要な車種があります。
(注1)純正12 cmスピーカー付車に取付可能です。
(注2)取付穴が塞げず周囲に隙間があります。
(注3)純正ブラケットの取付穴が完全に塞げず周囲に隙間があります。取付は2点止めになります。
(注4)純正ネジを使用して取付けます。
(注5)純正2スピーカー付車の場合に取付可能です。

三菱			
車種	年式	場所	
		ダッシュボード	リアドア
e Kワゴン	H13/10~H18/9	ⓐ UD-K113☆	
e Kスポーツ	H14/9~H18/9	ⓐ UD-K113☆	
e Kクラシィ	H15/5~H17/12	ⓐ UD-K113☆	
e Kアクティブ	H16/5~H18/8	ⓐ UD-K113☆	
RVR	H4/10~H9/11	ⓐ	
デリカ・スペースギア	H6/5~H19/1	ⓐ	
パジェロ	H3/1~H11/9	ⓐ	
ミニカ	H5/9~H10/10	ⓐ (フロントドア)	
ミニカトップ	H5/9~H10/10	ⓐ (フロントドア)	
リベロ	H4/5~H12/11	ⓐ	

上記の表は取付位置に同口径の純正スピーカーが付いている場合を前提としています。
純正スピーカーが付いていない場合、取付できない車種や配線の引き回しが必要な車種があります。
※は、別売取付キットを使用して取付けます。
注意:純正スピーカーが6スピーカー仕様などで、フロントドアとダッシュボードの両方にスピーカーが装着されている場合、スピーカー保護のため、フロントドア部のスピーカーを外す必要があります。

マツダ			
車種	年式	場所	
		ダッシュボード	リアサイド
M P V	H2/1~H7/10	ⓐ	
カペラワゴン/テルスターワゴン	H6/10~H9/11	ⓐ	ⓑ
キャロル	H10/10~H14/4	ⓐ	ⓐ (3ドアのみ)
スピアーノ	H15/9~現在	ⓐ	ⓐ (リアドア)※
スピアーノ	H14/2~H15/9	ⓐ (フロントドア)※	ⓐ (リアドア)※
プロシードマービー	H8/3~H11/1	ⓐ	

上記の表は取付位置に同口径の純正スピーカーが付いている場合を前提としています。
純正スピーカーが付いていない場合、取付できない車種や配線の引き回しが必要な車種があります。
※は、純正ブラケットの取付穴が完全に塞げず周囲に若干隙間があります。また、純正スピーカーなし車の場合、ブラケットの加工が必要です。

スバル			
車種	年式	場所	
		ダッシュボード	リアドア
R 2	H15/12~現在	ⓐ (注1)	ⓐ (注2)(注3)
ヴィヴィオ	H4/3~H10/10	ⓐ	
フォレスター	H14/2~H19/2		ⓐ UD-K106☆(注1)
フォレスター	H9/2~H14/2		ⓐ ※(注1)(注2)
プレオ	H10/10~現在	ⓐ (注1)	ⓐ UD-K106☆(注3)

上記の表は取付位置に同口径の純正スピーカーが付いている場合を前提としています。
純正スピーカーが付いていない場合、取付できない車種や配線の引き回しが必要な車種があります。
※は、純正12 cmスピーカー付車に取付可能です。
(注1)別売取付キットを使用して取付けます。(フロントドア用のブラケットは使用しません。)
(注2)取付穴が完全に塞げず周囲に若干隙間があります。
(注3)純正スピーカーなしの場合、別売取付キットUD-K106が必要ですが、ただし、フロントドア用のブラケットは使用しません。
(注4)純正スピーカーが付いていない場合、別売コードなどで配線をする必要があります。
(注5)純正スピーカー付車の場合に取付可能です。

ダイハツ			
車種	年式	場所	
		フロントドア	リアサイド
アトレ	H6/1~H11/1	ⓐ (注2)	
ブーン	H16/6~現在	ⓐ (ダッシュ)(注1)	
マックス	H13/11~H15/8	ⓐ (ダッシュ)	
ミラ	H6/9~H10/10	ⓐ ※	

上記の表は取付位置に同口径の純正スピーカーが付いている場合を前提としています。
純正スピーカーが付いていない場合、取付できない車種や配線の引き回しが必要な車種があります。
※は、純正10 cmスピーカー付車に取付可能です。純正ブラケットのボスリブ2ヶ所を切り落として取付けます。
(注1)グリル側面形リブのあたる部分を1.5 mm位削る必要があります。
(注2)取付穴が完全に塞げず周囲に若干隙間があります。

いすゞ			
車種	年式	場所	
		フロントドア	リアサイド
ビッグホン	H3/12~H14/1		ⓐ (注1)
ミュージアード	H10/6~H14/1		ⓐ (リアドア)(注1)
ミュージアード	H7/12~H10/6	ⓐ (注1)	

上記の表は取付位置に同口径の純正スピーカーが付いている場合を前提としています。
純正スピーカーが付いていない場合、取付できない車種や配線の引き回しが必要な車種があります。
(注1)取付穴が完全に塞げず周囲に隙間があります。

スズキ			
車種	年式	場所	
		ダッシュボード	リアサイド
Kei	H13/4~現在	ⓐ	ⓐ ※(注2)
Kei	H10/10~H13/4	ⓐ (注4)	ⓐ (5ドア車)※(注2)
MRワゴン	H16/2~H18/1		ⓐ (リアドア)※(注1)
MRワゴン	H13/12~H16/2	ⓐ (フロントドア)※	ⓐ (リアドア)※
アルト	H10/10~H16/9	ⓐ	ⓐ (3ドア車)
アルト/アルトワークス	H6/11~H10/10	ⓐ (注3)	ⓐ (3ドア車)
アルトラバン	H15/9~現在		ⓐ (リアドア)※(注1)
アルトラバン	H14/1~H15/9	ⓐ (フロントドア)	ⓐ (リアドア)※(注1)
エブリイ	H11/1~H17/8	ⓐ	ⓐ (荷室側面)
エブリイランディ	H13/5~H17/7	ⓐ	ⓐ
エブリイワゴン	H11/6~H17/8	ⓐ	ⓐ (荷室側面)
シボレークルーズ	H13/11~現在	ⓐ	ⓐ (リアピラー)
ジムニー	H10/10~現在	ⓐ (キックボード)	ⓐ ※
ジムニー	H7/11~H10/10	ⓐ (キックボード)※	
ジムニーワイド	H10/1~H14/1	ⓐ (キックボード)	ⓐ ※
スイフト	H12/2~H16/10	ⓐ	ⓐ (リアピラー)(注2)
スイフトスポーツ	H15/6~H17/3	ⓐ	
セルボ	H7/10~H10/10	ⓐ (フロントドア)※	
ソリオ	H17/8~現在	ⓐ (注2)	
ワゴンR	H10/10~H15/9	ⓐ	
ワゴンR	H5/9~H10/10	ⓐ (フロントドア)※	
ワゴンRソリオ	H12/12~H17/8	ⓐ (注2)	
ワゴンRプラス	H11/5~H12/12	ⓐ (注2)	
ワゴンRワイド	H9/2~H11/5	ⓐ (フロントドア)※	

上記の表は取付位置に同口径の純正スピーカーが付いている場合を前提としています。
純正スピーカーが付いていない場合、取付できない車種や配線の引き回しが必要な車種があります。
※は、取付は2点止めとなり、取付穴が完全に塞げず周囲に若干隙間があります。
(注1)純正スピーカーなし車の場合は、純正ブラケットの取付穴の切り取り加工が必要です。
(注2)純正グリル裏のリブがあたる部分を切り取って取付けます。
(注3)純正スピーカーなし車の場合は、カーステレオ本体取付キットKJ-S35DSを使用する場合に可で、キットに付属のスピードナット、取付ネジを使用して取付けます。
(注4)車種によってはダクトにあたり、奥行き寸法が不足するため、取付不可となる場合があります。
注意:KJ-S35DSはジャストフィット株式会社の商品です。

●仕様

- 再生方式 セパレート2ウェイ
- スピーカー仕様
 - ウーファー 口径φ100 mm
耐水スピーカー
3層構造IMXファイバーコーン
コルゲーションエンジ
銅リボン線ボイスコイル
ネオジウムマグネット : 32 g
 - ツイーター φ25 mmドーム型
チタンダイアフラム
ポリエステルエンジ
特殊耐熱ボイスコイル
磁性流体使用(磁気回路)
ネオジウムマグネット : 9 g
- インピーダンス 4 Ω
- 出力音圧レベル 86 dB
- 再生周波数帯域 36 Hz~46 000 Hz
- 瞬間最大入力 100 W
- 定格入力 25 W
- 質量(付属品を含む1個) 0.62 kg
- 総質量(梱包材を含む2個) 1.48 kg

上記の仕様、および外観は改良のため予告なく変更することがあります。

© PIONEER CORPORATION 2008
MADE IN CHINA
パイオニア株式会社 〒153-8654 東京都目黒区目黒1丁目4番1号