


carrozeria

INPUT 100W MAX.



Pioneer

TS-F10

FLUSH-MOUNT CAR SPEAKER / 10 cm COAXIAL TWO WAY

PEN HYBRID
FIBER CONE

SUPER WIDE RANGE
TUNE

Just Fit For

TOYOTA	HONDA	MAZDA	SUZUKI
NISSAN	MITSUBISHI	SUBARU	DAIHATSU

TS-F10

FLUSH-MOUNT CAR SPEAKER
10 cm COAXIAL TWO WAY

INPUT 100 W MAX. PEN HYBRID FIBER CONE SUPER WIDE RANGE

Just Fit For

TOYOTA HONDA MAZDA SUZUKI
NISSAN MITSUBISHI SUBARU DAIHATSU

- ・超高音域まで再生可能な「SUPER WIDE RANGE TUNE」
- ・優れた応答性と自然な音場再生を実現する高音質振動板「PENハイブリッド・ファイバーコーン」
- ・取り付け後も指向性の調整が可能な「スーパーワイドレンジ&ロータリートウィーター」

carrozeria

Pioneer



Woofers	Ø100 mm Cone	総質量 1.03 kg
Tweeter	Ø25 mm Dome Type	
Max. Music Power	100 W	1 組入
Nominal Power	20 W	
Impedance	4 Ω	Ref:
Sensitivity	91 dB	
Frequency Response	50 Hz~70 000 Hz	
取扱説明書	付属	

保証書在中 ご販売店様の印を必ず押してください。

[かんたん取付マニュアル付属](#)

PIONEER CORPORATION

TS-F10

FLUSH-MOUNT CAR SPEAKER
10 cm COAXIAL TWO WAY

INPUT 100 W MAX. PEN HYBRID FIBER CONE SUPER WIDE RANGE

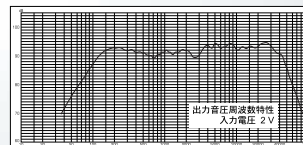
Just Fit For

TOYOTA HONDA MAZDA SUZUKI
NISSAN MITSUBISHI SUBARU DAIHATSU

- ・超高音域まで再生可能な「SUPER WIDE RANGE TUNE」
- ・優れた応答性と自然な音場再生を実現する高音質振動板「PENハイブリッド・ファイバーコーン」
- ・取り付け後も指向性の調整が可能な「スーパーワイドレンジ&ロータリートウィーター」

carrozeria

Pioneer



かんたん取付マニュアル対象車種リスト

トヨタ	バッツ (H16/8~現在)、ウィッツ (H11/1~H13/12)、ウィッツ (H13/12~H14/12) プラッツ (H11/8~H13/12)、プラッツ (H13/12~H14/8)、bB (H12/8~H17/12)
ホンダ	ライフ (H10/10~H15/9)、ライフタンク (H12/12~H15/9)
三菱	デリカ・スペースギア (H6/5~H9/1)、パジェロ (H3/1~H11/9)
マツダ	キャロル (H10/10~H14/4)
スバル	R2 (H15/12~現在)、プレオ (H10/10~現在)
スズキ	スイフト (H12/2~H18/10)、アルト (H10/10~H18/9)、Kei (H10/10~H13/4)、ソリオ (H17/8~現在) ワゴンRソリオ (H12/12~H17/8)、ワゴンRプラス (H11/5~H12/12)、ワゴンR (H10/10~H15/9) ジムニーワイド (H10/1~H14/1)、ジムニー (H10/10~現在)、シボレー-MW (H13/1~H15/12)
ダイハツ	ブーン (H16/6~現在)

※上記以外の対象車種については底面の適合車種リストをご覧ください。
※車種、年式、グレードによって取付情報を確認する必要がありますので、適合車種の詳細については販売店様にご相談ください。(平成19年1月現在)

PIONEER CORPORATION



箱



袋

無鉛
はんだ採用



Pioneer



かんたん取付マニュアル付属

TS-F10

FLUSH-MOUNT CAR SPEAKER
10 cm COAXIAL TWO WAY

INPUT **100W** MAX. *PEN* HYBRID FIBER CONE SUPER WIDE RANGE

Just Fit For

TOYOTA HONDA MAZDA SUZUKI
NISSAN MITSUBISHI SUBARU DAIHATSU

carrozzeria

TS-F10

FLUSH-MOUNT CAR SPEAKER
10 cm COAXIAL TWO WAY

INPUT **100W** MAX. *PEN* HYBRID FIBER CONE SUPER WIDE RANGE


Just Fit For

TOYOTA HONDA MAZDA SUZUKI
NISSAN MITSUBISHI SUBARU DAIHATSU

carrozzeria

Pioneer

かんたん取付マニュアル付属



T4977729852776

修理についてのご相談窓口

修理受付センター（沖縄県を除く全国）（フリーダイヤル）
<受付時間> 月曜～金曜 9:30～19:00、土曜・日曜・祝日 9:30～12:00、13:00～18:00（弊社休業日を除く）
●電話：☎ 0120-5-81028 / 【一般電話】03-5496-2023 ●ファックス：☎ 0120-5-81029
沖縄サービスセンター（沖縄県のみ）
<受付時間> 月曜～金曜 9:30～18:00（土曜・日曜・祝日・弊社休業日を除く）
●電話：【一般電話】098-878-1910 ●ファックス：098-879-1352

商品についてのご相談窓口

商品のご購入や取り扱い、故障かどうかのご相談窓口およびカタログのご請求について
カスタマーサポートセンター（全国共通フリーフォン）
<受付時間> 月曜～金曜 9:30～18:00、土曜・日曜・祝日 9:30～12:00、13:00～17:00（弊社休業日を除く）
●カーオーディオ/カーナビゲーション商品のお問い合わせおよびカタログのご請求窓口：☎ 0070-800-8181-11
：【一般電話】03-5496-8016

●ファックス（常時受信）
：03-3490-5718

●インターネットホームページ
： <http://pioneer.jp/support/index.html>
（商品についてよくあるお問い合わせ・メールマガジン登録のご案内・お客様登録など）

<上記窓口へのお問い合わせの時のご注意>
市外局番「0070」で始まるフリーフォン
および「020」で始まるフリーダイヤルは、携帯電話・PHSなどからは、ご使用になれません。また【一般電話】は、携帯電話・PHSなどからご利用可能ですが、通話料がかかります。あらかじめご了承ください。

●ご注意とお願い

真夏や真冬は、車内の温度が極度に変化していますので、車内を適温にしてご使用ください。故障の原因となることがあります。

●配線のご注意とお願い

スピーカーへの配線は極性を間違えないように、正しく配線してください。スピーカーの極性（+、-）を間違えて配線しますと低音感の乏しい音になります。

●アフターサービスについて

1.保証書について

ご購入時には保証書にお買い求めの販売店様の捺印、住所、購入年月日が記入されていることをお確かめのうえ、（車検証入れ等に入れて）大切に保管してください。保証書に所定事項が記入されていない場合や紛失したときには保証期間中であっても保証が無効となりますのでご注意ください。カースピーカーの保証期間はご購入後1年間となっております。なお、当社はこのカースピーカーの補修用性能部品を製造打切後、最低6年間保有しています。

2.アフターサービスについて

万一、故障が生じたときは、保証書に記載されている当社保証規定に基づき修理いたします。ご購入後の商品の修理・取り扱いのご相談は、お買い求めの販売店様へお問い合わせください。お買い求めの販売店様に修理のご依頼ができない場合は、修理受付センターにご相談ください。

TS-F10

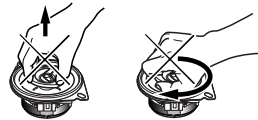
INPUT **100W** MAX.

カーステレオ用埋込型スピーカー
10 cmコアキシャル2ウェイ

正しくご使用していただくために、必ずこの取扱説明と付属の取扱説明書を最後までお読みください。お読みになったあとは、保証書と一緒に大切に保管してください。また、お車への取付は販売店様にご相談ください。
尚、車種、年式、グレードによって取付情報を確認する必要がありますので、適合車種の詳細については販売店様にご相談ください。

●破損防止の為のご注意とお願い

本スピーカー取扱いの際、ツイーター部を持ち上げると破損する恐れがある為、ツイーター部は、持たないでください。又、ツイーターを力いっぱい回転させますと破損する恐れがある為、適度な力で回転させてください。(回転範囲は±90°です)



△注意

ツイーターのプロテクター内に指を入れたり振動板に触れたりすることは絶対にしないでください。思わぬケガをしたり故障の原因となることがあります。

●適合車種リスト(平成19年1月現在)

場所に記載しているアルファベットは、スピーカー取付時に使用する付属部品の組み合わせを表しています。スピーカー取付時に使用する部品については、付属の取扱説明書の使用付属品一覧を参照してください。

ホンダ			
車種	年式	場所	所
		フロントドア	リアサイド
Z	H10/10~H14/1	◎ (注1)	
ライフ	H10/10~H15/9	◎ (ダッシュ)	
エイフ・ダック	H12/12~H15/9	◎ (ダッシュ)	

上記の表は取付位置に同径の純正スピーカーが付いている場合を前提としています。
純正スピーカーが付いていない場合、取付できない車種や配線の引き回しが必要な車種があります。
(注1)取付穴が完全に塞げず周囲に若干隙間があります。

三菱			
車種	年式	場所	所
		ダッシュボード	リアドア
ekワゴン	H13/10~H16/9	◎ UD-K 1 1 3 ☆	
ekスポーツ	H14/9~H16/9	◎ UD-K 1 1 3 ☆	
ekクラシック	H15/5~H17/12	◎ UD-K 1 1 3 ☆	
ekアクティブ	H16/5~H18/9	◎ UD-K 1 1 3 ☆	
デリカ・スペースギア	H 6/5~H19/1	◎	
パジェロ	H 3/1~H11/9	◎	
ミニカトップ	H 5/9~H10/10	◎ (フロントドア)	
リベロ	H 4/5~H12/11	◎	

上記の表は取付位置に同径の純正スピーカーが付いている場合を前提としています。
純正スピーカーが付いていない場合、取付できない車種や配線の引き回しが必要な車種があります。
※は、別取付キットを使用して取付可能です。
注意：純正スピーカーが6スピーカー仕様などで、フロントドアとダッシュボードの両方にスピーカーが装着されている場合、スピーカー保護のため、フロントドア部のスピーカーを外す必要があります。

ダイハツ			
車種	年式	場所	所
		フロントドア	リアドア
アトリー	H 6/1~H11/11	◎	
アニー	H16/6~現在	◎ (ダッシュ)	

上記の表は取付位置に同径の純正スピーカーが付いている場合を前提としています。
純正スピーカーが付いていない場合、取付できない車種や配線の引き回しが必要な車種があります。
(注1)取付穴が完全に塞げず周囲に若干隙間があります。

マツダ			
車種	年式	場所	所
		ダッシュボード	リアドア
MPV	H 2/1~H 7/10	◎	
カペラクワン/テラスタークワン	H 6/10~H 9/11	◎	
キヤロル	H10/10~H14/4	◎	
スピアーノ	H15/9~現在	◎	◎ ※
プロシードマービー	H 8/3~H11/1	◎	

上記の表は取付位置に同径の純正スピーカーが付いている場合を前提としています。
純正スピーカーが付いていない場合、取付できない車種や配線の引き回しが必要な車種があります。
※は、純正ブラケットの取付穴が完全に塞げず周囲に若干隙間があります。又、純正スピーカーなし車の場合ブラケットの加工が必要です。

スバル			
車種	年式	場所	所
		ダッシュボード	リアドア
R2	H15/12~現在	◎ (注1)	
ウィヴィオ	H 4/3~H10/10	◎ (注1)	
プレオ	H10/10~現在	◎ (注1)	

上記の表は取付位置に同径の純正スピーカーが付いている場合を前提としています。
純正スピーカーが付いていない場合、取付できない車種や配線の引き回しが必要な車種があります。
(注1)取付穴が完全に塞げず周囲に若干隙間があります。

スズキ			
車種	年式	場所	所
		ダッシュボード	リアサイド
Kei	H13/4~現在	◎	◎ (注2)
Kei	H10/10~H13/4	◎ (注4)	◎ (5ドア車のみ)(注2)
MRワゴン	H16/2~H18/1	◎ (フロントドア)※	◎ (リアドア)※(注1)
MRワゴン	H13/12~H16/2	◎ (フロントドア)※	◎ (リアドア)※
アル	H10/10~H16/9	◎ (注3)	
アル/アルワークス	H 6/1~H10/10	◎	◎ (リアドア)※(注1)
アルトラン	H15/9~現在	◎	◎ (リアドア)※(注1)
アルトラン	H14/1~H15/9	◎ (フロントドア)※	◎ (両側側面)
エブリイ	H11/1~H17/8	◎	◎ (両側側面)
エブリイワンディ	H13/6~H17/7	◎	◎ (両側側面)
エブリイワゴン	H11/6~H17/8	◎	◎ (両側側面)
シボレーM	H13/1~H15/12	◎	◎ (リアドア)※(注1)
シボレーワグズ	H13/1~現在	◎	◎ (リアドア)※(注1)
ジムニー	H10/10~現在	◎ (キックボード)※	◎ (リアドア)※(注1)
ジムニー	H 7/10~H10/10	◎ (キックボード)※	◎ (キックボード)※
ジムニーワイド	H10/1~H14/1	◎	◎ (キックボード)※
スイフト	H12/2~H16/10	◎	◎ (リアドア)※(注2)
スイフトスポーツ	H15/6~H17/3	◎	
セルボ	H 7/10~H10/10	◎ (フロントドア)※	
ソリオ	H17/8~現在	◎	
ワゴンR	H10/10~H15/9	◎	
ワゴンR	H 5/9~H10/10	◎ (フロントドア)※	
ワゴンRソリオ	H12/12~H17/8	◎	
ワゴンRプラス	H11/5~H12/12	◎	
ワゴンRワイド	H 9/2~H11/5	◎ (フロントドア)※	

上記の表は取付位置に同径の純正スピーカーが付いている場合を前提としています。
純正スピーカーが付いていない場合、取付できない車種や配線の引き回しが必要な車種があります。
※は、取付穴が完全に塞げず周囲に若干隙間があります。
※は、純正スピーカーなし車の場合は、純正ブラケットの取付穴の切り加工が必要です。
(注1)純正スピーカーなし車の場合は、純正ブラケットの取付穴の切り加工が必要です。
(注2)純正ワグズのワグズは、純正ブラケットの取付穴の切り加工が必要です。
(注3)純正ワグズのワグズは、純正ブラケットの取付穴の切り加工が必要です。
(注4)純正ワグズのワグズは、純正ブラケットの取付穴の切り加工が必要です。
(注5)純正ワグズのワグズは、純正ブラケットの取付穴の切り加工が必要です。
(注6)純正ワグズのワグズは、純正ブラケットの取付穴の切り加工が必要です。
(注7)純正ワグズのワグズは、純正ブラケットの取付穴の切り加工が必要です。
(注8)純正ワグズのワグズは、純正ブラケットの取付穴の切り加工が必要です。
(注9)純正ワグズのワグズは、純正ブラケットの取付穴の切り加工が必要です。

トヨタ			
車種	年式	場所	所
		ダッシュボード	リアドア
b B	H12/2~H17/12	◎ (注1)	
M R 2	H 1/10~H11/10	◎ (フロントドア)※(注4)	
アリスト	H 9/16~H16/11	◎ (フロントドア)※	
ウィッツ	H14/12~H17/1	◎ (注2)	
ウィッツ	H13/12~H14/12	◎	
ウィッツ	H11/1~H13/12	◎	
カルドーナ	H 8/1~H 9/9	◎	
スターレット	H 8/1~H11/7	◎	
ソアラ	H 3/15~H13/4	◎ (フロントドア)※(注5)	
ハイエースワゴン	H 5/16~H16/8	◎ (注7)(注8)(注9)	
パッソ	H16/6~現在	◎ (注7)(注8)(注9)	
ブラッッ	H13/12~H14/8	◎	
ブラッッ	H11/8~H13/12	◎	◎ (注3)(注6)

上記の表は取付位置に同径の純正スピーカーが付いている場合を前提としています。
純正スピーカーが付いていない場合、取付できない車種や配線の引き回しが必要な車種があります。
※は、車種・グレードによって純正設置のオーディオシステムが異なる場合があります。詳しくは販売店様にご相談ください。
(注1)基調形線を使用しスピーカーを交換する際は純正フロントドアスピーカーへ配線を外す必要があります。
(注2)純正ドアスピーカー付車の場合、配線加工によりドアスピーカーは使用不可となります。
(注3)純正ブラケットのボスリブを→部取りして取付可能。 (注4)取付穴が完全に塞げず周囲に若干隙間があります。又、取付は2点止めとなります。
(注5)純正12 cmスピーカー付車に取付可能でフロントドアの純正ブラケットに取付けます。但し、2.5 cm (6スピーカー付車)は除きます。
(注6)取付穴が完全に塞げず周囲に若干隙間があります。 (注7)純正ボックススピーカー付車を除きます。
(注8)純正ダッシュ2スピーカー付車の場合、純正ブラケットと取付キットを使用して取付けます。純正ブラケットは接着剤を塗布されているので、剥がして外し、純正ブラケットのワグズは、ある部分のみ取り外して取付けます。
(注9)右スピーカーは、スピーカーフレームのクラック部を、純正スピーカーと同じになるように、反対向きに曲げて取付けます。純正ブラケットと取付用ボスの間に隙間があくので、スペーサーなどを挟んで取付けます。

日産			
車種	年式	場所	所
		フロントドア	リアドア
オッティ	H17/6~H18/10	◎ (ダッシュ)UD-K 1 1 3 ☆	
モコ	H16/2~H18/2	◎ (注2)	
モコ	H14/4~H16/2	◎ (注1)	

上記の表は取付位置に同径の純正スピーカーが付いている場合を前提としています。
純正スピーカーが付いていない場合、取付できない車種や配線の引き回しが必要な車種があります。
※は、別取付キットを使用して取付けます。
(注1)純正ブラケット(10 cm×12 cmサイズ用)に取付けます。
純正スピーカーなし車の場合は純正ブラケット取付穴の切り加工が必要です。
(注2)純正スピーカー付車に取付可能ですが、但し、取付は2点止めとなり、取付穴が完全に塞げず周囲に若干隙間があります。

●仕様

- 再生方式..... コアキシャル2ウェイ
- スピーカー仕様..... 特殊耐熱ボイスコイル
磁性液体使用(磁気回路)
ネオジウムマグネット; 2g
- ワウファ..... 口径φ100 mm
粉末スピーカー
- PENハイブリッド・フリアーコン..... 出力音圧レベル..... 91 dB
- 特殊耐熱ボイスコイル..... 再生周波数帯域..... 50 Hz~70 000 Hz
- ストロンタウムマグネット; 170 g..... 瞬間最大入力..... 100 W
- 円筒型入力..... 定格入力..... 20 W
- 円筒型入力..... 質量(付属品を含む1個)..... 0.47 kg
- 円筒型入力..... 総質量(梱包材を含む2個)..... 1.03 kg

上記の仕様、および外観は改良のため予告なく変更することがあります。

© PIONEER CORPORATION 2007

MADE IN CHINA

パイオニア株式会社 〒163-8654 東京都目黒区目黒1丁目4番1号