



お客様サポートサイト

■NP-001サポート情報
<https://jpn.pioneer/ja/support/np/np-001/> ▶ 


■商品についてよくあるお問い合わせ(FAQ)
https://jpn.pioneer/ja/support/faq_np/np-001/ ▶ 

NPサポートセンター

■電話 0120-599-120 (無料)
※正確なご相談対応のために折り返しお電話させていただいておりますので
発信者番号の通知にご協力をお願いします。
※受付時間は下記URLよりご確認ください。
<https://jpn.pioneer/ja/support/np/contact/> ▶ 

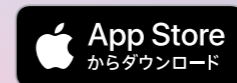
本書の記載内容は、予告なく変更させていただくことがありますので予めご了承ください。
最新の情報は「お客様サポートサイト」をご覧ください。
本書で使っているイラストや動作仕様は、実際の製品と異なることがあります。
また、性能・機能改善のため、予告なく変更することがあります。 令和3年12月現在

パイオニア株式会社

© 2021 PIONEER CORPORATION
<CRA5419-A> 

さあ、声による新しいドライブ体験を

まずは STEP 1、専用アプリ「My NP1」をダウンロード。



STEP



アプリダウンロード

STEP



アカウント登録

STEP



NP1 取り付け

STEP



準備完了

利用開始までのステップ

STEP

1

「My NP1」をダウンロード

NP1取り付けや初期設定に専用アプリ「My NP1」が必要です。まずは、ダウンロードしましょう。



STEP

2

アカウント登録

NP1はあなたに合わせて成長し、便利になります。事前にアカウントを登録しましょう。

STEP

3

NP1の取り付け

NP1取り付けは、「My NP1」がお手伝いします。手順や映像の確認、機器登録の方法などを説明します。

STEP

4

準備ができました

NP1を使って新たなドライブ体験をお楽しみください。

NP1 エスピーワンでできること

スマート音声ナビ

NP1に目的地を声で伝えると、まるで助手席に頼れる誰かがいるようなわかりやすさでご案内します。「My NP1」で目的地設定や案内のサポートも行えます。

エスピーワン NP1、コンビニ探して

ここから250mの位置にコンビニが見つかりました。

エスピーワン NP1、どっちに行けばいい?

400m先、突き当りを右です。

エスピーワン NP1、目的地までどれくらい?

あと10km、およそ20分かかります。

クラウド ドライブレコーダー

クラウドに保存された写真や動画は「My NP1」で閲覧できます。旅の思い出の記録にもご利用ください。microSDカードにも常時保存されています。

エスピーワン NP1、写真を撮って。

(パシャッ)
画像をアップロードします。

エスピーワン NP1、録画して。

録画します。

クルマWi-Fi

NP1はWi-Fiスポットとして使用可能。「My NP1」からdocomo in Car Connect専用サイトにアクセスし契約・課金すれば、通信量を気にせず音楽も動画も好きなだけ楽しめます。

ドライブトピック

発見と驚きのある音声コンテンツを運転中の最適なタイミングで配信。何気ない日々の運転が鮮やかに、お出かけもますます楽しくなります。

文京区で人気の紅葉スポット、六義園の近くです。

ドライブコール

道案内や運転の見守りをしてほしい時に、車外の家族や友人へ実際のドライブ風景を見せながら会話することができます。利用するには事前の利用登録が必要です。

エスピーワン NP1、お父さんとドライブコール。

お父さんに招待メールを送ります。

お父さんがドライブコールの招待に
応答しました。始めますか?

はい。(通話開始) もしもーし