

はじめにご確認ください

取扱説明書／取付説明書について

商品に付属している取扱説明書／取付説明書は、AVIC-CL902XS II /CZ902XS II /CE902 II シリーズと同じものです。

以下の部分が変更されておりますので、予めご了承ください。

MCCクイックスタートガイドとバージョンアップスタートガイドについて

本製品では、MCCクイックスタートガイドとバージョンアップスタートガイドを非同梱にいたしました。詳細なご利用方法に関しては、パイオニアホームページ上のユーザーズガイドやバージョンアップダウンロードマニュアルをご参照ください。

製品の取付について

本製品のナビゲーション本体を取り付ける際には、車両の一部を加工する作業が必要になります。一度本機を取り付けてしまうと、加工した部分は元通りになりませんので、予めご了承ください。

付属のGPSアンテナについて

本製品では、付属のGPSアンテナの長さを3.6 mから2.5 mに変更いたしました。また、クランパー×3を非同梱にいたしました。

車種専用モデルの対応年式について

2020年7月現在の情報になります。

AVIC-CE902AL III /CE902VE III

車名	適用車種		年式
	型式		
アルファード	GGH30W 系	AGH30W 系	H27年 1月～現在
	GGH35W 系	AGH35W 系	
アルファード ハイブリッド	AYH30W 系		
ヴェルファイア	GGH30W 系	AGH30W 系	
	GGH35W 系	AGH35W 系	
ヴェルファイア ハイブリッド	AYH30W 系		

※ JBL プレミアムサウンドシステム + T-Connect SD ナビゲーションシステム付車及びディスプレイオーディオ付車を除きます。

※ 当製品の適合情報は、2020年7月現在のものです。製品の仕様変更、および車両の仕様変更により、予告なく変更になる場合がありますので予めご了承ください。

AVIC-CE902NO III /CE902VO III /CE902ES III

車名	適用車種		年式
	型式		
ヴォクシー	ZRR80W 系	ZRR80G 系	H26年 1月～現在
	ZRR85W 系	ZRR85G 系	
ヴォクシー ハイブリッド	ZWR80W 系	ZWR80G 系	H26年 2月～現在

ノア	ZRR80W 系	ZRR80G 系	H26年 1月～現在
	ZRR85W 系	ZRR85G 系	
ノア ハイブリッド	ZWR80W 系	ZWR80G 系	H26年 2月～現在
エスクァイア	ZRR80G 系	ZRR85G 系	H26年 10月～現在
エスクァイア ハイブリッド	ZWR80G 系		

※ パノラミックライブサウンドシステム付車は除きます。

※ 当製品の適合情報は、2020年7月現在のものです。製品の仕様変更、および車両の仕様変更により、予告なく変更になる場合がありますので予めご了承ください。

AVIC-CE902ST III

車名	適用車種			年式
	型式			
ステップワゴン	RP01	RP02	H27年 4月～現在	
ステップワゴン スパーダ	RP03	RP04 RP05		

※ Honda インターナビ+リンクアップフリー+ ETC 車載器 (ナビゲーション連動) 付車は除きます。

※ 本製品に付属の純正カメラ交換ケーブルでは、マルチビューカメラシステム (メーカーオプション) を表示できません。

※ 当製品の適合情報は、2020年7月現在のものです。製品の仕様変更、および車両の仕様変更により、予告なく変更になる場合がありますので予めご了承ください。

ミュージッククルーズチャンネルについて

- ミュージッククルーズチャンネルについて、2021年3月末でサービスを終了させていただき予定です。サービス終了以降はミュージッククルーズチャンネルの機能は使えなくなりますので、予めご了承のうえで本機能をご利用ください。
- ミュージッククルーズチャンネルの「SingNow」機能は、2020年3月末をもってサービスを終了いたしました。
- 本機の表示アイコンは、旧名称の「Bestライトプラン」を使用しております。

バージョンアップ無償期間について


本機のバージョンアップ無償期間は2023年10月末までとなります。また「MapFanスマートメンバーズ」に新規で加入いただくと無償期間を2024年10月末まで延長できます。申込には有効期限がありますので、ご注意ください。

通信モジュールについて

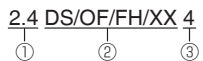
NTTドコモの第3世代移動通信方式「FOMA」のサービスが2026年3月31日に終了することに伴い、本機で使用するオプション品の通信モジュール「ND-DC2」・更新用UIMカード「UIM-2」は「FOMA」サービス終了までに順次、販売を終了する予定です。予めご了承ください。また、「FOMA」サービス終了以降は、iPhoneやスマートフォンなどのテザリングにて本機の通信機能をご利用ください。

Bluetoothのアイコン変更

Bluetoothソースのアイコンを以下のように変更いたします。取扱説明書やユーザーズガイドでは旧アイコンの記載になっておりますのでご注意ください。



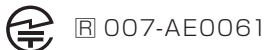
電波に関するご注意



- ①「2.4」GHz 帯を使用する無線設備を表します。
- ②「DS」、「OF」、「FH」、「XX」変調方式を表します。
- ③「4」想定される干渉距離(約40 m)を表します。

商標・著作権など

- 本機は、電波法に基づく設計認証を取得しています。



- Bluetooth®ワードマークおよびロゴは登録商標であり、Bluetooth SIG, Inc.が所有権を有します。パイオニア株式会社は使用許諾の下でこれらのマークおよびロゴを使用しています。その他の商標および登録商標は、それぞれの所有者の商標および登録商標です。



仕様

Bluetooth部

- Bluetoothバージョン：Bluetooth4.1
- 出力(BR/EDR)：最大+4 dBm (Power class2)
- Bluetooth Low Energyバージョン：Bluetooth Low Energy4.1
- 出力：最大+5 dBm

プライベートモニター「TVM-PW1000T/TVM-PW1000」との接続について

- 本機のHDMI出力端子を使用して接続する場合、プライベートモニターのディスプレイに一時的に残像が生じることがあります。
- 本機のリアモニター出力端子(RCA入出力ケーブル)を使用して接続する場合、プライベートモニターのディスプレイに残像は生じません。

更新用UIMカードの販売サイトの変更

更新用UIMカードの販売サイトが、「パイオニア・カロツェリアeショップ」から「MapFanオンラインストア < <https://shop.mapfan.com/ext/option/carrozzeria/uim.html> >」に変更になっておりますので、ご注文の際にはご注意ください。

Windowsの対応OSについて

Windows 7は非対応になります。

誤記訂正(取扱説明書P.110)

- ・ステアリングリモコンの発話ボタンでも電話を切れます。
⇒ステアリングリモコンの発話ボタンでは電話は切れません。

操作方法追加(取扱説明書P.110)

トラックアップ・トラックダウンの操作でも電話を受けたり、電話を切ることができます。

収録データベース

■地図データ

- 日本測地系に対応しています。
- いかなる形式においても著作権者に無断でこの地図の全部または一部を複製し、利用することを固く禁じます。
- この地図の作成にあたっては、一般財団法人日本デジタル道路地図協会発行の全国デジタル道路地図データベースを使用しました。(測量法第44条に基づく成果使用承認 10-0080)「©2017一般財団法人日本デジタル道路地図協会」2019年3月発行を使用。
- この地図は、国土地理院長の承認を得て、同院の技術資料H・1 - No.3「日本測地系における離島位置の補正量」を利用して作成したものである。(承認番号 国地企調第180号 平成22年9月28日)
- この地図の作成に当たっては、国土地理院長の承認を得て、同院発行の5千分1国土基本図を使用した。(承認番号 平30情使、第256号-10号)
- このデータは、国土地理院の技術資料C1-No.445「小笠原諸島西之島周辺の正射画像(平成26年12月10日撮影)」を利用して作成したものである。
- この地図の作成に当たっては、国土地理院長の承認を得て、同院発行の数値地図(国土基本情報)電子国土基本図(地図情報)、数値地図(国土基本情報)電子国土基本図(地名情報)及び基盤地図情報を使用した。(承認番号 令元情使、第320号-10号)
- 上記以外の本地図データの権利関係については、下記ページをご確認ください。
URL: http://www.incrementp.co.jp/aboutmap/2020_1.pdf

■交通規制データ

- 本製品に使用している交通規制データは、2019年9月までの独自調査結果、及び、警察庁交通規制情報管理システム出力データの情報に基づき作成したものを使用しています。本データが現場の交通規制と違う場合は、現場の交通規制標識・表示などに従ってください。
- この地図に使用している交通規制データは普通車両に適用されるもののみで、大型車両や二輪車などの規制は含まれていません。予めご了承ください。

■有料道料金データ

- 本製品に使用している有料道路の料金データは、2020年3月に道路管理者から受領した情報に基づき、制作したものです。

■VICsサービスエリア

- 本製品に収録されているVICsエリアは下記の都道府県が対象です。
北海道(北見方面)(旭川方面)(札幌方面)(釧路方面)(函館方面)、青森県、秋田県、岩手県、山形県、宮城県、福島県、栃木県、群馬県、茨城県、千葉県、埼玉県、東京都、神奈川県、山梨県、新潟県、長野県、静岡県、愛知県、三重県、岐阜県、石川県、福井県、富山県、滋賀県、京都府、大阪府、兵庫県、岡山県、奈良県、和歌山県、鳥取県、島根県、広島県、山口県、徳島県、香川県、愛媛県、高知県、福岡県、佐賀県、長崎県、熊本県、大分県、宮崎県、鹿児島県、沖縄県
- VICsサービスエリアが拡大されても、本製品では新しく拡大されたサービスエリアでのレベル3(地図表示型)表示はできません。

■放送局リストのデータ

- 放送局名リストは2019年9月調査時点のものです。

■訪問宅(個人宅)電話番号データ

- 訪問宅(個人宅)電話番号データは、日本ソフト販売(株)(2019年11月現在)のデータを使用しております。訪問宅(個人宅)電話番号検索では、一部検索または正確な位置に表示できない場合があります。

■渋滞予測データ

- 渋滞予測機能の情報は、インクリメントP株式会社からの提供です。
- 渋滞予測データはスマートループでアップロードされたプローブ情報を統計処理して作成されています。そのため、プローブ情報がアップロードされていない道路の渋滞予測考慮は行われません。

■その他情報提供元

- NTTタウンページ株式会社(2020年1月現在のタウンページデータ)
- おすすめグルメデータは、株式会社JTBパブリッシング提供のデータ(2019年9月時点)を使用しています。

URL一覧

- ユーザーズガイド (WEB版)
<https://jpn.pioneer/ja/support/manual/navi/20cyber-2/>
- ユーザーズガイド (PDF版)
https://jpn.pioneer/ja/support/s-year.php?main_cd=001&sub_cd=001
- カロツェリアホームページ
<https://jpn.pioneer/ja/carrozzeria/>
- バイオニアホームページ オーナーズリンク
<https://car-users.pioneer.jp/>
- バイオニアホームページ 商品についてよくあるお問い合わせ (FAQ)
<https://faq.jpn.pioneer/ja/support/>
- ミュージッククルーズチャンネル2 テクニカルサポート
https://jpn.pioneer/ja/support/soft/aapp_music_cruise_channel2/jp.php
- MapFanAssistサポートサイト
<https://www.mapfan.com/assist/>
- 対応アプリ ダウンロードサイト
<https://jpn.pioneer/ja/car/info/cyber1/app/>
- 専用アプリ「スマートアップデート for カロツェリア」ダウンロードサイト
<https://www.mapfan.com/smart/>
- バイオニアホームページ カーナビゲーション対応 携帯電話動作確認
<https://jpn.pioneer/ja/carrozzeria/carnavi/info/keitai-check/>
- iPhone、iPod接続情報
<https://jpn.pioneer/ja/carrozzeria/support/ipod.html>
- 純正ステアリングリモコン適合情報
https://jpn.pioneer/ja/carrozzeria/support/steering_remotecontrol/
- カロツェリアホームページ 純正バックカメラコネクタ変換ケーブル/純正バックカメラ接続アダプター
https://jpn.pioneer/ja/carrozzeria/support/backcamera_adapter/
- ナビスタジオ登録地点データ変換ツール
<https://jpn.pioneer/ja/car/navistudio/>
- インクリメントP
<https://www.incrementp.co.jp/>
- [MapFan]サイト
<https://mapfan.com/>

- MapFanスマートメンバーズ
<https://sp.mapfan.com/mfpi/view>
- MapFanオンラインストア
<https://shop.mapfan.com/ext/maker/carrozzeria.html>
- MapFanオンラインストア (更新用UIMカードのご購入はこちら)
<https://shop.mapfan.com/ext/option/carrozzeria/uim.html>
- バイオニアお客様サポート
<https://jpn.pioneer/ja/support/>
- バイオニアお客様サポート 修理
<https://jpn.pioneer/ja/support/purpose/repair/>
- バイオニアお客様サポート 付属品購入
<https://jpn.pioneer/ja/support/purpose/parts/flow/>
- SDアソシエーション
<https://www.sdcard.org/jp/>
- NaviConサポートサイト
<https://navicon.com/user/support/>
- VICSセンター お客様相談窓口
<https://www.vics.or.jp/>

オプション品型番

最新の型番は下記「オプション品一覧」でご確認ください。

オプション品一覧 (2020年10月現在のもので)

商品名	型番
マルチドライブアシストユニット	ND-MA2
フロアカメラユニット	ND-FLC1
マルチドライブアシストユニット用スマートキーホルダー	CD-SK1
光ビーコンユニット	ND-IB1
データ通信専用通信モジュール *	ND-DC2
データ通信専用通信モジュール更新用 UIM カード *	UIM-2
ドライブレコーダーユニット	VREC-DS600
	VREC-DS800DC (2020年冬発売予定)
GPS アンテナ	AN-G050 (5 m)
ナビ連動型 ETC2.0 ユニット	ND-ETCS2
ナビ連動型 ETC ユニット	ND-ETC9
音響特性測定用マイク	CD-MC1
地上デジタル TV アンテナ延長コード	RD-DTV130E (3 m)
AV 入力用変換ケーブル	CD-VRM200 (2 m)
ミニジャックケーブル	CD-150M (1.5 m)
	CD-V150M (1.5 m)
	CD-450M (4.5 m)
ミニジャック延長ケーブル (AV 用)	CD-V200ME (2 m)
外部入出力ケーブル	RD-E100EX
電源配線キット	RD-221 (3 m)
電源ケーブル (高音質タイプ)	RD-N001EX
電源ケーブル	RD-N002
	RD-N001
バックカメラユニット	ND-BC8 II
カメラ端子変換コネクタ	RD-C200
純正バックカメラコネクタ変換ケーブル	RD-Y101BC
	RD-H101BC
	RD-N101BC
	RD-D101BC
ステアリングリモコンケーブル	KJ-Y101SC
	KJ-Y102SC
	KJ-H101SC
	KJ-H102SC
	KJ-F101SC
ステアリングリモコンアダプター	KK-Y201ST
	KK-Y202ST
	KK-T202ST
	KK-F202ST
	KK-S201ST
	KK-H201ST
	KK-M201ST
デュアル RCA ピンケーブル	CD-002W (25 cm)
RCA 分配ピンケーブル (オス - メス)	CD-20Y (20 cm)

商品名	型番
RCA ピンケーブル (オス - オス ステレオ)	CD-032 (3 m)
	CD-052 (5 m)
RCA ピンケーブル (オス - オス映像)	CD-V600 (6 m)
HDMI 分配ユニット	CD-HMD1
HDMI ケーブル (Type A-Type A オス - オス)	CD-HMO20 (2 m)
	CD-HMO30 (3 m)
	CD-HMO51 (5 m)
HDMI ケーブル (Type D-Type A オス - オス)	CD-HM220 (2 m)
	CD-HM230 (3 m)
	CD-HM250 (5 m)
HDMI 変換ケーブル (Type D-Type A オス - メス)	CD-HM110 (13 cm)
	CD-HM120 (2 m)
iPhone/iPod 用 USB 変換ケーブル (Lightning)	CD-IU010 (50 cm)
USB 接続ケーブル	CD-U120 (2 m)
	CD-U420 (1.5 m)
スマートフォン用 USB 接続ケーブル (USB Type-C)	CD-U510 (50 cm)
スマートフォン用 USB 接続ケーブル (Micro USB)	CD-U320 (50 cm/1.5 m)

※ 在庫に限りがあります。

ご相談窓口

<各窓口へのお問い合わせ時のご注意>

「0120」で始まる電話番号は、携帯電話・PHS一部のIP電話などからは、ご使用になれません。
 ※《サイバーナビ:バージョンアップ、ダウンロード、スマートアップデート操作、MapFan会員ID連携登録相談》を除く
 携帯電話・PHSからは、ナビダイヤル、またはIP電話をご利用下さい。(通話料がかかります)

正確なご相談対応のために折り返しお電話をさせていただいておりますので発信者番号の通知にご協力いただけますようお願いいたします。

商品についてのご相談窓口 ※番号をよくお確かめの上でおかけいただけますようお願いいたします

バイオニア商品の取り付け・組み合わせなどについては、お買い求めの販売店様へお問い合わせください。

●商品のご購入や取り扱い、故障かどうかのご相談窓口およびカタログのご請求について

カスタマーサポートセンター ※記載内容は、予告なく変更させていただくことがありますのでお客様サポートサイトもご活用ください。

■お客様サポートサイト

<https://pioneer.jp/rd/support/>



■商品についてのよくあるお問い合わせ(FAQ)

<https://pioneer.jp/rd/support/faq/>



■電話

《カーオーディオ、カーナビゲーション商品》※受付時間はお客様サポートサイトでご確認ください

【固定電話から】 **0120-944-111** (無料) 【携帯電話・PHSから】 **050-3820-7540** (IP電話・有料)
 または 0570-037-600 (ナビダイヤル・有料)

※カーナビゲーションの訪問宅電話番号検索機能に関する個人情報の削除などはこちらの窓口で承っております

《サイバーナビ:オーナーズリンク登録相談》※受付時間はお客様サポートサイトでご確認ください

【固定電話から】 **0120-702-383** (無料) 【携帯電話・PHSから】 **050-3820-7541** (IP電話・有料)
 または 0570-037-601 (ナビダイヤル・有料)

《サイバーナビ:バージョンアップ、ダウンロード、スマートアップデート操作、MapFan会員ID連携登録相談》

※受付時間はお客様サポートサイトでご確認ください
 担当窓口:MapFanスマートメンバーズサポートセンター(インクリメントP株式会社)

【固定電話から】 **0120-721-731** (無料) 【携帯電話・PHSから】 **0570-070-701** (ナビダイヤル・有料)

MapFanスマートメンバーズのよくあるお問い合わせ(FAQ)

<https://sp.mapfan.com/mfpi/help>



■ファックス **0570-037-602** (ナビダイヤル・有料)

修理についてのご相談窓口 ※番号をよくお確かめの上でおかけいただけますようお願いいたします

修理をご依頼される場合は、取扱説明書の「故障かな?と思ったら」を一度ご覧になり、故障かどうかご確認ください。
 それでも正常に動作しない場合は、①型名②ご購入日③故障症状を具体的に、ご連絡ください。

修理受付窓口

■修理受付サイト

受付時間、よくあるお問い合わせなどはホームページをご確認ください

<https://pioneer.jp/rd/support/purpose/repair/>



■電話

【固定電話から】 **0120-5-81028** (無料) 【携帯電話・PHSから】 **050-3820-7550** (IP電話・有料)
 または 0570-037-610 (ナビダイヤル・有料)

■ファックス **0120-5-81029** (無料)

部品のご購入についてのご相談窓口 ※番号をよくお確かめの上でおかけいただけますようお願いいたします

●部品(付属品、取扱説明書など)のご購入について

部品受注センター

■部品受注サイト

受付時間、FAXでのご注文はホームページをご確認ください

<https://pioneer.jp/rd/support/purpose/parts/>



■電話

【固定電話から】 **0120-5-81095** (無料) 【携帯電話・PHSから】 **050-3820-7551** (IP電話・有料)
 または 0570-057-140 (ナビダイヤル・有料)

■ファックス **0120-5-81096** (無料)

令和2年10月現在

記載内容は、予告なく変更させていただくことがありますので予めご了承ください。

VOL.10