

UIM-3

取扱説明書

車への取り付けは、必ずこの取扱説明書に従って正しく行ってください。指定以外の取り付け方法や指定以外の部品を使用すると、事故やケガの原因となる場合があります。この場合は、当社では一切の責任を負いかねます。

<下記窓口へのお問い合わせ時のご注意>
 「0120」で始まる電話番号は、携帯電話・PHS一部のIP電話などからは、ご利用になれません。
 携帯電話・PHSからは、ナビダイヤル、またはIP電話をご利用下さい。(通話料がかかります)
 正確なご相談対応のために折り返しお電話をさせていただく場合がございますので発信者番号の通知にご協力いただきますようお願いいたします。

カスタマーサポートセンター ※記載内容は、予告なく変更させていただくことがありますのでお客様サポートサイトもご利用ください。

■お客様サポートサイト  <https://pioneer.jp/rd/support/> ■商品についてのよくあるお問い合わせ (FAQ)  <https://pioneer.jp/rd/support/faq/>

■電話 (カーオーディオ、カーナビゲーション商品) ※受付時間はお客様サポートサイトでご確認ください
 【固定電話から】0120-944-111 (無料) 【携帯電話・PHSから】050-3820-7540 (IP電話・有料)
 または 0570-037-600 (ナビダイヤル・有料)
 ※カーナビゲーションの訪問宅電話番号検索機能に関する個人情報の削除などはこちらの窓口で承っております

■ファックス 0570-037-602 (ナビダイヤル・有料)

令和2年10月現在 記載内容は、予告なく変更させていただくことがありますので予めご了承ください。 VOL.10

アフターサービス

保証期間 この製品の保証期間は、お買い上げの日より1年間です。

ご質問、ご相談は 本製品に関するご質問、ご相談はパイオニアカスタマーサポートセンターにお問い合わせください。

使用上のご注意

- PIN・PIN ロック解除コードには対応していません。
- UIM カードへのメモリダイヤルの登録・メッセージなど各種データ保存には対応していません。
- 本製品に関するご質問、ご相談はパイオニアカスタマーサポートセンターにお問い合わせください。

安全上のご注意 (必ずお守りください)

- ご使用前に、この「安全上のご注意」をよくお読みの上、正しくお使いください。また、お読みになった後は大切に保管してください。
- ここに示した注意事項は、お使いになる人や、他の人への危害、財産への損害を未然に防ぐための内容を記載していますので、必ずお守りください。
- 次の表示の区分は、表示内容を守らず、誤った使用をした場合に生じる危害や損害の程度を説明しています。

危険 この表示は、取り扱いを誤った場合、「死亡または重傷を負う危険が切迫して生じることが想定される」内容です。

警告 この表示は、取り扱いを誤った場合、「死亡または重傷を負う可能性が想定される」内容です。

注意 この表示は、取り扱いを誤った場合、「軽傷を負う可能性が想定される場合、および、物的損害の発生が想定される」内容です。

- 次の絵表示の区分は、お守りいただく内容を説明しています。

禁止 (してはいけないこと) を示します。

分解禁止 分解してはいけないことを示す記号です。

水濡れ禁止 水がかかる場所で使用したり、水に濡らしたりしてはいけないことを示す記号です。

指示 指示に基づく行為の強制 (必ず実行していただくこと) を示します。

危険

禁止 火のそば、直射日光の当たる場所、炎天下の車内などの高温の場所で使用、保管、放置しないでください。火災、やけど、ケガの原因となります。

禁止 電子レンジなどの加熱調理機器や高压容器に入れないでください。火災、やけど、ケガ、感電の原因となります。

分解禁止 分解、改造をしないでください。火災、やけど、ケガ、感電の原因となります。

水濡れ禁止 水や飲料水、ペットの尿などで濡らさないでください。火災、やけど、ケガ、感電の原因となります。

警告

禁止 強い衝撃を与えたり、投げ付けたりしないでください。火災、やけど、ケガ、感電の原因となります。

禁止 USB コネクタに導電性異物 (金属片、鉛筆の芯など) を接触させないでください。また、内部に入れないでください。火災、やけど、ケガ、感電の原因となります。

禁止 使用中に、布団などで覆ったり、包んだりしないでください。火災、やけどの原因となります。

禁止 ガソリンスタンド以外の引火性ガスが発生する恐れのある場所に、パイオニア製ネットワークスティックを持ち込まないでください。ガスに引火する恐れがあります。

指示 給油中は、必ずエンジンを切るか、パイオニア製ネットワークスティックを接続しているカーナビゲーションの電源を切ってください。ガスに引火する恐れがあります。

注意

禁止 ぐらついた台の上や傾いた場所など、不安定な場所には置かないでください。落下して、ケガの原因となります。

禁止 湿気やほこりの多い場所や高温になる場所には、保管しないでください。火災、やけど、感電の原因となります。

禁止 使用可能範囲の温度であっても、炎天下や寒冷地に駐車していた場合など、パイオニア製ネットワークスティックが極端に高温・低温になるときは触れないでください。やけど、凍傷の原因となります。

指示 子供が使用する場合は、保護者が取り扱いの方法を教えてください。また、使用中においても、指示どおりに使用しているかをご確認ください。ケガなどの原因となります。

指示 乳幼児の手の届かない場所に保管してください。誤って飲み込んだり、ケガなどの原因となったりします。

UIM カードの取り扱いについて

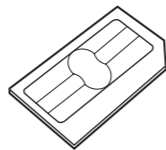
指示 UIM カードを取り外す際は切断面にご注意ください。ケガの原因となります。

- 水をかけないでください。
パイオニア製ネットワークスティック、UIM カードは防水性能を有しておりません。風呂場など、湿気が多い場所での保管や、雨などがかかることはおやめください。また身につけている場合、汗による湿気により内部が腐食し故障の原因となります。調査の結果、これらの水濡れによる故障と判明した場合、保証対象外となり修理できないことがありますので、あらかじめご了承ください。なお、保証対象外ですので修理を実施できる場合でも有料修理となります。
- お手入れは乾いた柔らかい布（めがね拭きなど）で拭いてください。
アルコール、シンナー、ベンジン、洗剤などで拭くと、印刷が消えたり、色があせたりすることがあります。
- 端子は時々乾いた綿棒で清掃してください。
端子が汚れていると接触が悪くなり、電源が切れる原因となりますので、端子を乾いた綿棒などで拭いてください。また、清掃する際には端子の破損に十分ご注意ください。
- エアコンの吹き出し口の近くに置かないでください。
急激な温度の変化により結露し、内部が腐食し故障の原因となります。
- パイオニア製ネットワークスティックに無理な力がかからないように使用してください。
多くのものが詰まった荷物の中に入れたり、衣類のポケットに入れて座ったりすると、内部基板などの破損、故障の原因となります。

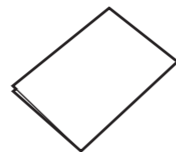
UIM カードについてのお願い

- UIM カードの取り付け／取り外しには、必要以上に力を入れないようにしてください。
- IC 部分はいつもきれいな状態でご使用ください。
- お手入れは、乾いた柔らかい布（めがね拭きなど）で拭いてください。
- 環境保全のため、不要になった UIM カードはパイオニアへご返却ください。
- IC を傷つけたり、不用意に触れたり、ショートさせたりしないでください。
データの消失、故障の原因となります。
- UIM カードを落としたり、衝撃を与えたりしないでください。
故障の原因となります。
- UIM カードを曲げたり、重いものをのせたりしないでください。
故障の原因となります。
- UIM カードにラベルやシールなどを貼った状態で、パイオニア製ネットワークスティックに取り付けしないでください。
故障の原因となります。

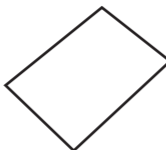
同梱物を確認する



更新用 UIM カード



取扱説明書（本書）



ご契約内容のお知らせ

更新用 UIM カードを使う

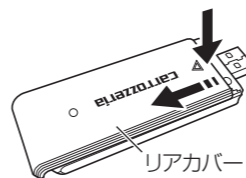
UIM カードとは

UIM カードは電話番号などお客様の情報が記録されている IC カードのことで、パイオニア製ネットワークスティックに取り付けないと、データ通信などを利用できません。

取り外しかた／取り付けかた

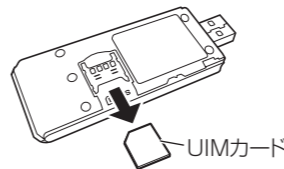
- カーナビゲーションにパイオニア製ネットワークスティックが接続されている状態で、UIM カードの取り付けまたは取り外しをしないでください。故障の原因となります。
- UIM カードを取り付けまたは取り外しをするときは、両手で持って行ってください。
- UIM カードを無理に取り付けようとしたり、取り外そうとすると、UIM カードが破損する場合があります。

1 リアカバーを矢印の方向へ押し付けながら、スライドさせて取り外す



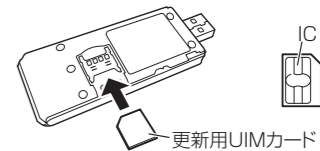
リアカバー

2 期限切れの UIM カードを矢印の方向に押し出して、取り外す



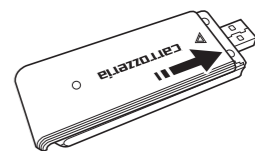
UIMカード

3 更新用 UIM カードの IC 面を下にして、矢印の方向に差し込む



更新用UIMカード

4 リアカバーを矢印の方向へスライドさせ、カチッと音がするまで押し込む



! 取り外しの際、手や指を傷つける可能性がありますのでご注意ください。

ご使用済み UIM カードについて

環境保全のため、不要になった UIM カードはパイオニアへご返却ください。
〒113-0021
東京都文京区本駒込二丁目2番8号
文京グリーンコート
パイオニア株式会社
使用済み UIM カード返却窓口