

 : パック

 : 台紙



T4977729764765

## 保証書/プログラムCD-ROM在中

台紙の間に挟まれています。

本機は、パイオニア製HDDナビゲーションシステム「AVIC-ZH990MD/ZH990/XH990/H990/ZH900MD/ZH900/XH900/H900」などに、Bluetooth方式対応の携帯電話を通信接続するためのユニットです。

- ・「AVIC-ZH900MD/ZH900/XH900/H900」で本機をご使用になるには、HDDナビゲーションマップ TypeIII Vol.2 以上にバージョンアップする必要があります。
- ・「AVIC-ZH25MD/ZH9MD/ZH77MD/XH99/XH77/XH09V/XH07V/H9/H99/H09/H07」にはご使用になれません。また、DVDナビゲーションシステムにもご使用になれません。
- ・本機と接続可能なナビゲーションシステムおよびBluetooth方式対応の携帯電話については、HDD[サイバーナビ]ホームページ ( <http://www.hdd-cybernavi.com/> ) をご覧いただくか、弊社カスタマーサポートセンター ( ☎ :0070-800-8181-11または、一般電話:03-5496-8016 ) へお問い合わせください。

### Bluetoothについて

- ・BluetoothワードマークとロゴはBluetooth SIG所有であり、ライセンス取得者パイオニア株式会社のマーク使用は許可を得ています。その他のトレードマークおよびトレードネームは各所有者のものです。
- ・本機はBluetooth方式対応の携帯電話に使用できます。
- ・Bluetoothのバージョンによっては、本機と通信接続できないBluetooth方式対応の携帯電話があります。
- ・本機は、すべてのBluetooth方式対応の携帯電話との接続動作は確認していません。また、すべてのBluetooth方式対応の携帯電話との接続は保証できません。
- ・Bluetooth無線接続状況は周囲の環境に左右される場合があります。
- ・対応プロファイルとその概要について

**HFP (Hands Free Profile)** : 電話機をハンズフリー機器と接続するためのプロファイル

**OPP (Object Push Profile)** : アドレス帳やスケジュールを転送するためのプロファイル

**DUN (Dial Up Network)** :ダイヤルアップネットワークをするためのプロファイル

\* 通信接続するBluetooth方式対応の携帯電話に同じプロファイルが搭載されている必要があります。

### 使用上のご注意

- ・ハンズフリー時の着信音および通話音のスピーカー音量は、携帯電話の機種によって異なります。
- ・電話機によっては、一括電話帳転送が出来ない場合があります。

### コネクタ着脱のしかた

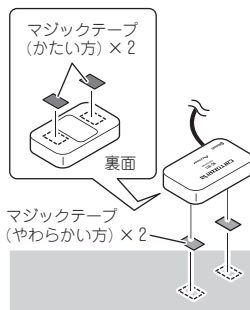


- ・コネクタは、「カチッ」と音がするまで押し込んで、確実に接続してください。スムーズに入らない場合は、色が間違っている可能性がありますので、コネクタどうしの色を確認してください。また、無理に挿入しないでください。故障の原因となる場合があります。
- ・コネクタを外すときは、左図のようにコネクタ部分を持ってロックを押しながら引っ張ってください。コードを引っ張るとコードが抜けてしまうことがあります。

### 取り付けのポイント

- ・本機は助手席の足元など隠れた位置にも取り付け可能ですが、固定する前にナビゲーションの取り付け状態画面でBluetoothユニットの受信状態を確認してください。
- ・接続・受信状態の確認はナビゲーションに付属の説明書を参考に行ってください。
- ・マジックテープを貼り付けるところは、汚れをよくふきとってください。

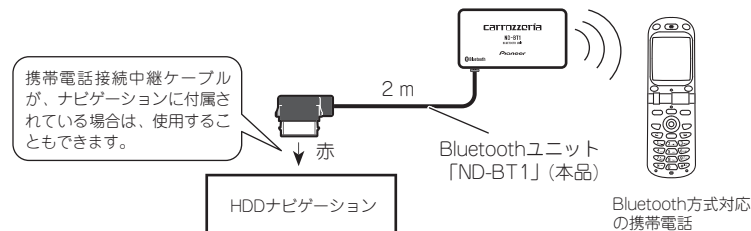
### 取り付け上のご注意



- ・本機は、運転の妨げにならない場所、エアバッグなどの安全装置の妨げにならない場所に取り付けてください。
- ・本機は、付属のマジックテープを使用して必ず固定してください。そのまま放置してプレーキペダルの下などに入り込むと大変危険です。
- ・本機は、VICS用ビーコンユニットと電波干渉するおそれがあります。運転席付近にVICS用ビーコンユニットを取り付けている場合は、助手席の足元など、VICS用ビーコンユニットから離れた場所に固定してください。
- ・次のような場所には絶対に取り付けしないでください。高温により故障する恐れがあります。
  - \* ダッシュボードやリアトレイの上のように、直射日光の当たる場所。
  - \* ヒーターの吹き出し口の近く。
- ・ドア近くの雨水がかかりやすい場所には取り付けしないでください。

### 接続図

- ・ナビゲーションに付属の「取付説明書」と「安全上のご注意」に従って正しく接続してください。
- ・ご使用前に付属の「プログラムCD-ROMに関する注意書」を必ずご確認ください。



### 仕様

外形寸法 : 89(W)×15.4(H)×48(D)mm  
質量 : 155g (ケーブル含む)  
ケーブル長 : 2m  
最大消費電流 : 250mA  
使用温度範囲 : - 10 ~ + 60 °C  
保存温度範囲 : - 20 ~ + 80 °C

### 付属品

マジックテープ (やわらかい方) : 2  
マジックテープ (かたい方) : 2  
プログラムCD-ROM : 1  
保証書 : 1

No.

パイオニア株式会社

〒153-8654 東京都目黒区目黒 1-4-1

© パイオニア株式会社 2005

MADE IN JAPAN

## ■ 保証書とアフターサービス

- ・保証書：保証書は、ご購入年月日、販売店名などが記入されていることをお確かめのうえ、ご購入の際に販売店より受け取ってください。保証書に記入もれがあったり、保証書を紛失したりすると、保証期間中でも保証が無効となります。記載内容をよくお読みのうえ、大切に保管してください。
- ・保証期間：この製品の保証期間は、お買い上げの日より1年間です。
- ・保証期間中の修理について：万一、故障が生じたときは、保証書に記載されている当社保証規定に基づき修理いたします。お買い上げの販売店またはお近くのバイオニアサービスステーションにご連絡ください。所在地、電話番号はナビゲーションに付属の『ご相談窓口・修理窓口のご案内』をご覧ください。
- ・保証期間経過後の修理について：お買い上げの販売店またはお近くのバイオニアサービスステーションにご相談ください。修理すれば使用できる製品については、ご希望により有料で修理いたします。
- ・補修用性能部品の最低保有期間：当社は、本機の補修用性能部品を、製造打ち切り後最低6年間保有しています。（性能部品とは、その製品の機能を保持するために必要な部品です。）
- ・ご質問・ご相談は：本機に関するご質問、ご相談はバイオニアカスタマーサポートセンターまたはお買い上げの販売店にお問い合わせください。

## ■ 電波に関するご注意

- ・本機は電波法に基づく小電力データ通信システム無線局設備として、技術基準適合証明を受けています。したがって本機を使用するときに無線局の免許は必要ありません。また、本機は日本国内のみで使用できます。
- ・本機は技術基準適合証明を受けていますので、下記の事項を行うと法律に罰せられることがあります。
  - \* 分解／改造すること。
  - \* 本機にはってある証明ラベルをはがすこと。
- ・Bluetooth接続においては、無線LANその他の無線機器の周囲や、障害物の多い場所、その他電波状態の悪い環境でお使いの場合、接続がとぎれる他、通信速度の極端な低下、送受信データの一部欠落・変化をする可能性があります。

## ■ 安全にお使いいただくために

- ・ご注意いただきたい電子機器の例
  - \* 補聴器、ペースメーカー、その他の医療用電気機器、自動制御機器など。  
ペースメーカー、その他医療用電気機器をご使用される方は、該当の各医療用電気機器メーカーもしくは販売業者に電波による影響についてご確認ください。

この機器の使用周波数帯では、電子レンジなどの産業・科学・医療用機器のほか工場の製造ラインなどで使用されている移動体識別用の構内無線局（免許を要する無線局）及び特定小電力無線局（免許を要さない無線局）、並びにアマチュア無線局（免許を要する無線局）が運用されています。

- 1.この機器を使用する前に、近くで移動体識別用の構内無線局及び特定小電力無線局並びにアマチュア無線局が運用されていないことを確認してください。
- 2.万一、この機器から移動体識別用の構内無線局に対して有害な電波干渉の事例が発生した場合には、すみやかに電波の発射を停止したうえ、下記連絡先にご連絡いただき、混信回避のための処置などについてご相談してください。
- 3.その他、この機器から移動体識別用の特定小電力無線局あるいはアマチュア無線局に対して有害な電波干渉の事例が発生した場合など何かお困りのことが起きたときは、次の連絡先へお問い合わせください。

### 連絡先)

#### ●カスタマーサポートセンター

 : 0070-800-8181-11


一般電話 : 03-5496-8016

受付 月曜～金曜 9:30～17:00

土曜・日曜・祝日 9:30～12:00、13:00～17:00

（弊社休業日は除く）

<お問い合わせ時のご注意>

市外局番「0070」で始まる  フリーフォンは、PHS、携帯電話などからはご使用になれません。また、一般電話は、携帯電話・PHSなどからご利用可能ですが、通話料がかかります。

●バイオニアホームページ：お客様サポート <http://www.pioneer.co.jp/support/index.html>