

<本商品に関する重要なお知らせ>



この度は、本商品をご購入いただき誠にありがとうございます。

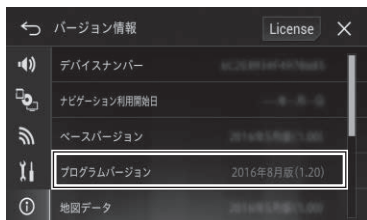
本商品をお使いいただくためのお知らせをご案内させていただきます。

■ サイバーナビ（2016年モデル）との接続について

本商品をサイバーナビ（2016年モデル）に接続してお使いいただく際に、サイバーナビ本体のプログラムアップデートが必要になる場合があります。以下の手順に沿ってサイバーナビ本体のプログラムバージョン情報をご確認ください。

◇プログラムバージョンの確認方法

- 1 エンジンを始動し、サイバーナビを起動します
- 2 サイバーナビ本体の  ボタンを押して「HOME メニュー」を表示します
- 3 「HOME メニュー」下部の **AV・本体設定** にタッチします
- 4 画面左下の  → **バージョン情報** の順にタッチします
- 5 表示されたプログラムバージョンの数字部分を確認します



プログラムバージョン	バージョンの状態
2016年8月版(1.20未満)	プログラムアップデートが必要です。
2016年8月版(1.20以上)	プログラムアップデートは不要です。

◇プログラムアップデートについて

プログラムアップデートに関する情報は、カロツツェリア ホームページ <<http://pioneer.jp/carrozzeria/>> もしくは、iPhone/ スマートフォン (Android) 用の専用アプリ「スマートアップデート for カロツツェリア」をご確認ください。大変お手数をお掛けいたしますがアップデートの程お願い致します。

※ 本商品をお使いいただくためには、サイバーナビ本体のバージョンを「プログラムバージョン (1.20)」以上にアップデートしておく必要があります。