

## TS-WX3030

## TS-WX2530

## TS-WX2030

### 1500 W MAX. / NOM. 400 W

### 1200 W MAX. / NOM. 300 W

### 700 W MAX. / NOM. 250 W

30 cm密閉タイプサブウーファー

25 cm密閉タイプサブウーファー

20 cm密閉タイプサブウーファー

正しくご使用していただくために、必ずこの取扱説明書を最後までお読みください。お読みになったあとは、保証書と一緒に大切に保管してください。また、お車への取付けは、お近くの販売店様へご相談ください。

### ●ご注意とお願い

#### ⚠ 注意

必ず付属の部品を指定通り使用して、しっかりと固定してください。指定以外のものを使用すると内部の部品をいためたり、ゆるんで外れたりする危険性があります。

- 取付けは車の運転の邪魔にならない場所、また急停車などの場合に、同乗者に危険を与えないような場所を選んで取付けてください。リアシートのシートバックは立てた状態でご使用ください。
- 本機は水のかかる所やショートのある所、直射日光のあたる所には取付けしないでください。
- スペアタイヤ、ジャッキ、工具などが取出せる場所を選んで取付けてください。
- 車両に穴をあけるなど、加工を必要とする場合は、販売店様にご相談ください。

### ●配線のご注意とお願い

- ・サブウーファーへの配線は極性を間違えないように、正しく接続してください。サブウーファーの極性 (+/-) を間違えて接続しますと、低音感の乏しい音になります。
- ・接続する場合、お手持ちのパワーアンプの取扱説明書も参照してください。

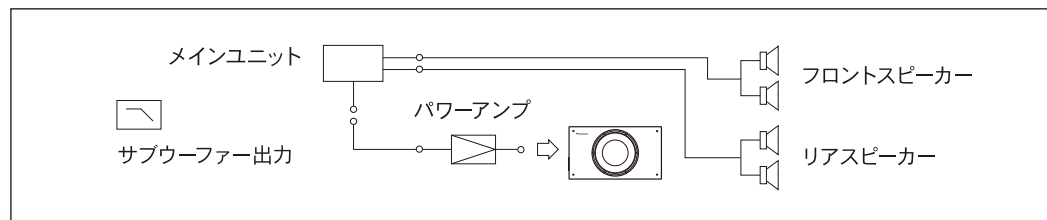
### ●特長

1. パワフルかつレスポンスの良い重低音を実現
2. 薄型ユニットを採用し、取付シーンを選ばない、クルマに合ったカスタマイズ取付けが可能
3. 幅広い取付けに対応した専用設計のエンクロージャー(アタッチャブルフィート付属)

### ●仕様

モデル名	サイズ	定格入力(RMS)	瞬間最大入力	インピーダンス	出力音圧レベル	再生周波数帯域	質量(付属品含む)	総質量(付属品含む)
TS-WX3030	30 cm	400 W	1 500 W	2 Ω	88 dB(1 W/1 m)	20 Hz~1.0 kHz(-20 dB)	11.1 kg	12.3 kg
TS-WX2530	25 cm	300 W	1 200 W	2 Ω	86 dB(1 W/1 m)	20 Hz~900 Hz(-20 dB)	7.63 kg	8.57 kg
TS-WX2030	20 cm	250 W	700 W	2 Ω	84 dB(1 W/1 m)	25 Hz~1.4 kHz(-20 dB)	4.96 kg	5.57 kg

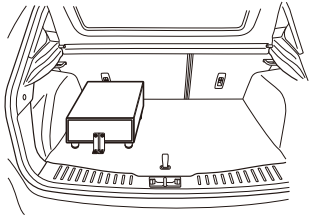
### ●接続例







### ●推奨ローパスフィルター

- ・メインユニットまたはアンプのローパスフィルターの仕様を推奨します。
- ・カットオフ周波数80 Hz (-12 dB/oct.) が、ローパスフィルターの最も効果的な設定になります。

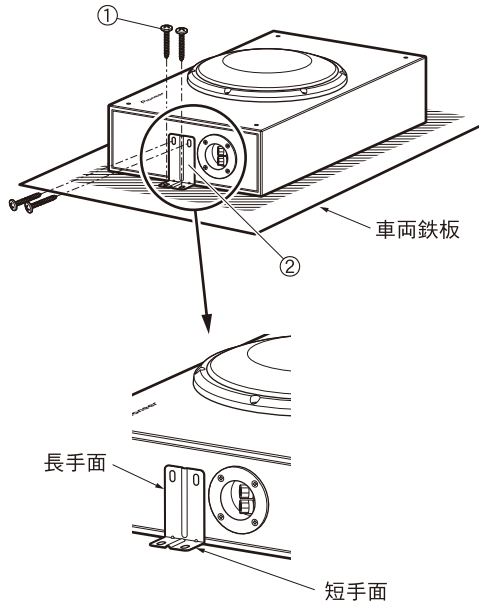
## ●取付例



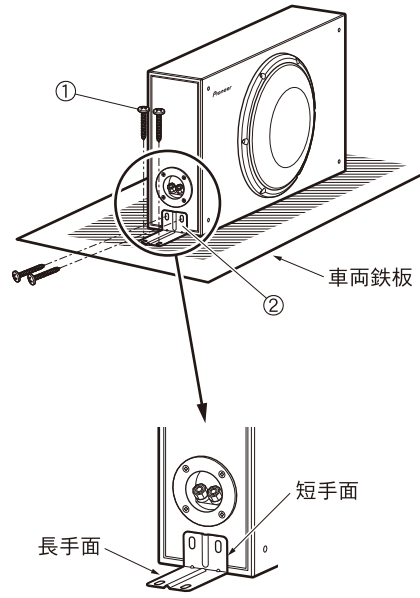
## ●付属品

- |   |   |    |
|---|---|----|
| ① |  | ×8 |
| ② |  | ×2 |
| ③ |  | ×4 |
| ④ |  | ×4 |

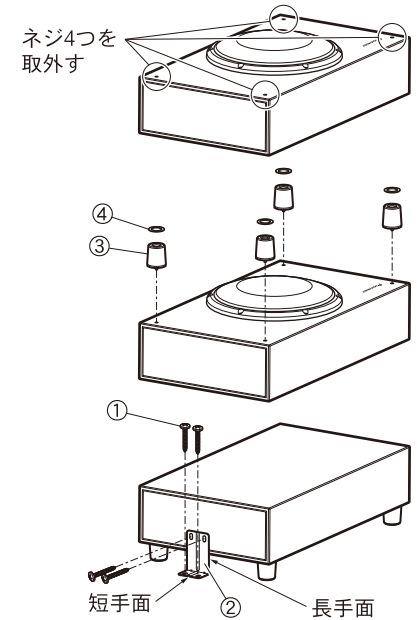
## ●取付方法（上向き取付け）



## ●取付方法（横向き取付け）



## ●取付方法（下向き取付け）



## ●アフターサービスについて

### 1. 保証書について

ご購入時には保証書にお買い求めの販売店様の捺印、住所、購入年月日が記入されていることをお確かめのうえ、（車検入れなどに入れて）大切に保管してください。保証書に所定事項が記入されていない場合や紛失したときには保証期間中であっても保証が無効となりますのでご注意ください。カーナビの保証期間はご購入後1年間となっております。なお、当社はこのカーナビの補修用性能部品を製造打切後、最低6年間保有しています。補修用性能部品とは、その製品の機能を維持するために必要な部品です。

### 2. アフターサービスについて

万一、故障が生じたときは、保証書に記載されている当社保証規定に基づき修理いたします。ご購入後の商品の修理・お取扱い（取付け・組合わせなど）のご相談は、お買い求めの販売店様へお問い合わせください。お買い求めの販売店様に修理のご依頼ができない場合は、修理受付窓口にご相談ください。保証期間経過後の修理につきましては、お買い求めの販売店様または修理受付窓口にご相談ください。修理すれば使用できる製品につきましては、ご希望により有料で修理いたします。なお、本製品は持込み商品のため出張修理は承っておりません。引取り修理サービスをご利用ください。（お車から取外していただいた状態での引取りとなります。また送料はお客様ご負担となります。）弊社修理拠点へのお持込みは、商品をお車から取外した状態で承ります。なお、修理・点検時における本製品のお車からの脱着費用の負担、および脱着作業は承っておりません（保証期間内含む）。販売店様、または取付店様にご相談ください。

### 修理についてのご相談窓口

- 修理受付窓口  
 <受付時間> 月曜～金曜 9:30～18:00（土曜・日曜・祝日・弊社休業日は除く）
- 電話【固定電話から】 0120-5-81028（無料）  
 【携帯電話・PHSから】 0570-037-610（ナビダイヤル・有料）
  - ファックス 0120-5-81029（無料）
  - インターネットホームページ <https://jpn.pioneer/ja/support/purpose/repair/>  
 ※インターネットによる修理のお申込みを受け付けております。

### 商品についてのご相談窓口

●商品のご購入や取扱い、故障かどうかのご相談窓口およびカタログのご請求について

- カスタマーサポートセンター  
 <受付時間> 月曜～金曜 9:30～18:00（土曜・日曜・祝日・弊社休業日は除く）
- 電話《カーオーディオ/カーナビゲーション商品》
    - 【固定電話から】 0120-944-111（無料）
    - 【携帯電話・PHSから】 0570-037-600（ナビダイヤル・有料）
 上記の電話番号がご利用いただけない場合 050-3820-7540（IP電話・有料）
  - ファックス 0570-037-602（ナビダイヤル・有料）
  - インターネットホームページ <https://jpn.pioneer/ja/support/>  
 ※商品についてよくあるお問い合わせ・お客様登録など

※番号をよくお確かめの上でおかけいただきますようお願いいたします

<各窓口へお問い合わせ時のご注意> 「0120」で始まる電話番号は、携帯電話・PHS・一部のIP電話などからは、ご使用になれません。携帯電話・PHSからは、ナビダイヤル、またはIP電話をご利用ください。（通話料がかかります）正確なご相談対応のために折り返しお電話をさせていただくことがございますので、発信者番号の通知にご協力いただきますようお願いいたします。

令和1年7月現在

記載内容は、予告なく変更させていただくことがありますのであらかじめご了承ください。

### お客様登録のお願い

商品をご購入いただいたお客様には、お客様登録・商品登録をお願いしております。パソコンやスマートフォンからインターネットにアクセスいただき、パイオニアホームページ「オーナーズリンク」にてご登録手続きをお願いいたします。  
<https://car-users.pioneer.jp/>