

## SDA-CP300

### 取扱説明書

#### 保証書付き

<各窓口へのお問い合わせ時のご注意>  
「0120」で始まる電話番号は、携帯電話・PHS一部のIP電話などからは、ご使用になれません。  
携帯電話・PHSからは、ナビダイヤル、またはIP電話をご利用下さい。(通話料がかかります)  
正確なご相談対応のために折り返しお電話をさせていただいておりますので発信者番号の通知にご協力いただけますようお願いいたします。

#### カスタマーサポートセンター

受付時間 月曜～金曜 9:30～18:00 (土曜・日曜・祝日・弊社休業日は除く)

- 電話 《カーオーディオ/カーナビゲーション商品》  
【固定電話から】 **0120-944-111** (無料)  
【携帯電話・PHSから】 **0570-037-600** (ナビダイヤル・有料)  
上記の電話番号がご利用いただけない場合  
**050-3820-7540** (IP電話・有料)
- ファックス **0570-037-602** (ナビダイヤル・有料)
- インターネットホームページ <https://jpn.pioneer/ja/support/>  
※商品についてよくあるお問い合わせ・お客様登録など

記載内容は、予告なく変更させていただくことがありますので予めご了承ください。

VOL.09

#### パイオニア株式会社

〒113-0021  
東京都文京区本駒込2-28-8 文京グリーンコート

©パイオニア株式会社 2019-2020

< KFWZ20C > <10-0105-0341 >



## 安全上のご注意 (安全にお使いいただくために必ずお守りください)

あなたや他の人々への危害や財産への損害を未然に防止するために、必ずお守りいただくことを説明しています。

- 表示内容を無視して、誤った使いかたをしたときにおよぼす危害や損害の程度を次の表示で区分し、説明しています。

	<b>危険</b>	「人が死亡または重傷を負う可能性が差し迫って生じることが想定される内容」です。
	<b>警告</b>	「人が死亡または重傷を負う可能性が想定される内容」です。
	<b>注意</b>	「人が軽傷を負う可能性が想定される内容および物的損害のみの発生が想定される内容」です。

- お守りいただく内容の種類を次の絵表示で区分し、説明しています。

	注意 (警告を含む) しなければならない内容です。		必ず行っていただく強制の内容です。
	禁止 (やってはいけないこと) の内容です。		

## 接続・取り付け

### 警告

**エアバッグの動作を妨げる場所には、取り付けや配線をしない。**  
エアバッグが動作しなかったり、動作したエアバッグで製品や部品が飛ばされ死亡事故の原因になります。  
車両メーカーに作業上の注意事項を確認してから作業を行ってください。

**取り付けやアース配線に、保安部品 (ステアリング、ブレーキ、タンクなど) のボルトやナットを使用しない。**  
制御不能や発火、交通事故の原因となります。

**視界や運転操作を妨げる場所、同乗者に危険を及ぼす場所には取り付けない。**  
交通事故やケガの原因となります。

**電源コードの被覆を切って、ほかの機器の電源を取らない。**  
電源コードの電流容量がオーバーすると、火災や感電、故障の原因となります。

**本機は、保安基準に適合しない場所に貼り付けたり、再貼り付けたりしない。**  
視界不良や本機がはがれて、事故の原因となります。

**車両メーカーが指定する禁止エリアに、取り付けや配線をしない。**  
カメラ装置などの動作を妨げるおそれがあり、交通事故の原因となります。車両メーカー、カーディーラーに注意事項を確認してから作業を行ってください。

**説明書に従って接続・取り付ける。**  
説明書に従わずに接続・取り付けを行うと、火災や故障の原因となります。

**コード類は運転操作を妨げないように引き直し固定する。**  
ステアリングやセレクトレバー、ブレーキペダルなどに巻きつくと、事故の原因となります。

**パイプ類、タンク、電気配線などの位置を確認し、干渉しないように取り付ける。**  
穴あけドリル等がパイプ類、タンク、電気配線などと干渉すると、火災、故障の原因となります。

**取り付けと配線が終わったら、車の電装品が正常に動作するか確認する。**  
正常に動作しない状態で使用すると、火災や感電、交通事故の原因となります。

**車体やネジ部分、シートレールなどの可動部にコードを挟み込まないように配線する。**  
断線やショートにより、火災や感電、故障の原因となります。

**取り付け場所の汚れ (ごみ、ほこり、油) などを取り除き、しっかりと取り付ける。**  
走行中に外れ、交通事故やケガの原因となります。乗車時に取り付け状態 (接着やねじのゆるみなど) を点検してください。

### 注意

**本機を不安定なところに取り付けない。**  
落下などによる事故やケガ、故障の原因となります。

**コード類は途中で切断しない。**  
コード類にはヒューズがついている場合があるため、保護回路が働かなくなり、火災の原因となります。

**コード類の配線は、車体の高温部・金属部・可動部に接触させない。**  
断線やショートによる火災や感電の原因となります。

**しっかりと固定できない場所や振動の多い場所には取り付けない。**  
走行時の振動で機器が外れて運転の妨げとなり、交通事故やケガの原因となります。

**水のかかるところや結露、ほこり、油煙の多いところに取り付けない。**  
発煙や発火、故障の原因となります。

## 使用方法

### 警告

**自動車の運転中にスマートフォンなどの操作をしない。**  
交通事故の原因となります。必ず安全な場所に車を停車させてから操作してください。

**小物部品は乳幼児の手の届くところに置かない。**  
誤って飲み込んだ場合は、ただちに医師に相談してください。

**液体で濡らさない。**  
発煙、発火、感電の原因となります。

**分解や改造をしない。**  
交通事故や火災、感電の原因となります。

**押ししたり引っ張ったりして、力を加えたりしない。**  
ケガや車両の変形および故障の原因となります。

### 注意

**本機の上に重いものを乗せたり、乗ったりしない。**  
落下させる、たたくなど、強い衝撃を与えない。  
故障や火災の原因となります。

**キャッシュカードなどを本機に近づけない。**  
磁気データが消去されることがあります。

**温度の上昇に注意する。**  
本機は、環境や使用状況によって温度が上昇する場合があります。ケガや事故の原因となることがありますので、ご注意ください。

## ワイヤレスチャージャー使用時

### 注意

**本機や対応機器に、金属製のもの (金属を含む材質のシールなど) を貼り付けない。**  
火災、やけど、けがの原因となります。

**本機の上に対応機器以外の物を置かないでください。**  
また、本機と対応機器の間に異物を挟んだ状態で使用しない。(特に金属を含む材質のもの)  
火災、やけど、けがの原因となります。

**充電エリアに、クレジットカードなどの磁気カードや磁気記録メディアなどを絶対に近づけない。**  
磁気データが消去されることがあります。

**充電エリアに腕時計などの精密機器は絶対に近づけない。**  
故障する恐れがあります。

**本機で充電する場合は、対応機器に装着しているカバーなどは取り外す。**  
カバーなどの材質や厚み、対応機器とカバーの間に挟まったゴミなどの異物によって、正常に充電できず、火災、やけど、けがの原因となります。

## 異常時の問い合わせ

### 警告

**万一異常が起きた場合は、直ちに使用を中止し、必ず販売店かサービス相談窓口にご相談する。**  
そのまま使用すると、思わぬ事故や火災、感電の原因となります。

製品上の図示記号 は直流電流を意味します。

## 使用上のご注意

### ⚠ 本機取り扱いに関するご注意

- 車種によっては自動車盗難システム（イモビライザー）やキーレスエントリー、その他制御機器が誤作動する場合があります。設置する際は必ず事前に確認してください。もしも誤作動が発生し、設置場所を変更するなどしても改善されない場合は、ご使用を中止してください。
- 平らで安定した場所に設置してください。
- 本機裏面に市販のシリコンゴム用両面テープ等を用いて固定する事を推奨します。
- ダッシュボード上には設置しないでください。

### ⚠ 機能が正常に働かない恐れがある状況

- 下記の状況では正常に充電できない場合があります。
  - － 充電機器が満充電の場合。
  - － 本製品と充電機器の間に異物がある場合。
  - － 充電により、充電機器の温度が高温になっている場合。
  - － 充電機器と本製品の充電エリアがずれて設置された場合。
  - － 近くにテレビ塔、発電所、ガンソリスタンド、放送局、大型ディスプレイ、空港など強い電波やノイズの発生する場所で使用した場合。
  - － 充電機器がアルミ箔などの金属の貼られたカードに接している場合。
  - － 充電機器が金属製のスマートフォンカバーなどで覆われている場合。
  - － 近くで電波式ワイヤレスリモコンを使用している時。

## 特長

- 本機は電磁誘導技術を利用したワイヤレス充電器です。
- ワイヤレス充電規格「Qi（チー）」に準拠しています。
- 「Qi（チー）」に準拠したスマートフォンを本機に置くだけで充電することができます。
- 最大 15 W の高速ワイヤレス充電モードで急速充電が可能です。
  - － Quick Charge™ 2.0 以降の USB 充電器に接続することで使用できます。
  - － iPhone は 7.5 W で充電可能です。
  - － Android は 5, 10, 15 W で充電可能です。（ただし、スマートフォンの仕様で異なります）
  - － 全ての機種 of 充電・急速充電を保証するものではありません。  
（スマートフォンが 5 W までの対応の場合は、最大 5 W までの充電となります）
- 広い充電範囲の 3 コイル設計です。

## 商標・著作権など

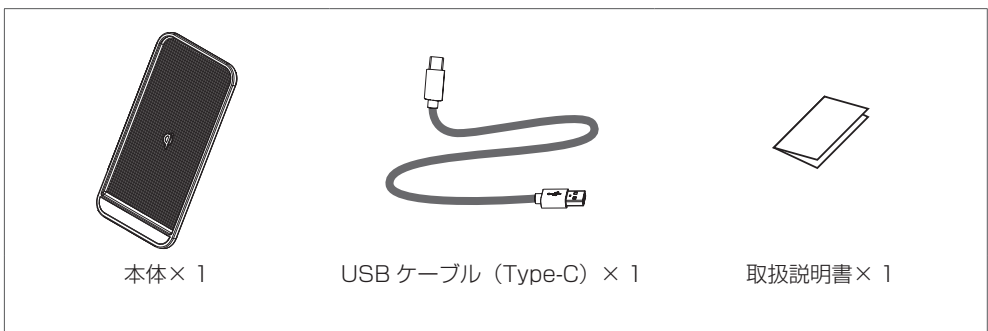
- 「Qi（チー）」は Wireless Power Consortium の登録商標です。
- Qualcomm® Quick Charge™ は Qualcomm Technologies, Inc. の製品であり、Qualcomm 社は米国およびその他の国で登録されたクアルコムの商標です。Qualcomm® Quick Charge™ は Qualcomm 社の商標です。
- iPhone は、Apple Inc. の商標です。日本における iPhone の商標は、アイホン株式会社のライセンスにもとづき使用されています。
- Android は Google LLC の商標です。
- USB Type-C® と USB-C® は、USB Implementers Forum の商標です。

## 仕様

入力	5 V/2 A、9 V/1.67 A、12 V/1.67 A
出力	15 W、10 W、7.5 W、5 W
入力端子	USB Type-C ヶス
使用温度範囲	-10℃～+60℃ ※1
充電効率	65%～75%
送電可能距離	5 mm～6 mm
外形寸法	103 (W) mm x 194 (H) mm x 14 (D) mm
本体重量	約 230 g

※1 本機の温度が 60℃を超えた場合、自動的にスマートフォンの充電を停止し、LED が赤く点滅します。

## 付属品を確認する



## 保証書とアフターサービス

### 保証書 (本書巻末に記載)

保証書は、ご購入年月日、販売店名などが記入されていることをお確かめの上、ご購入の際に販売店より受け取ってください。保証書に記入もれがあったり、保証書を紛失したりすると、保証期間中でも保証が無効となります。記載内容をよくお読みの上、大切に保管してください。保証書に販売店名や購入日の記載がない場合は、本製品のご購入の際に受け取られた、購入日が明記されている購入証明書（レシート、納品書、受注メールなど）が必要となります。保証書とともに大切に保管してください。

### 保証期間

#### 修理または交換について

この製品の保証期間は、お買い上げの日より 1 年間です。

本機は持ち込み商品のため出張修理・交換は承っておりません。引き取り修理・交換サービスをご利用ください。（お車から取り外していただいた状態での引き取りとなります。また送料はお客様ご負担となります。）

#### 保証期間中の修理または交換について

万一、故障が生じたときは、保証書に記載されている弊社保証規定に基づき修理または交換いたします。お買い上げの販売店または修理受付窓口にご連絡ください。

連絡先については、弊社ホームページをご覧ください。

#### 保証期間経過後の修理または交換について

お買い上げの販売店または修理受付窓口にご相談ください。

#### 車からの脱着 (お取り外し・ お取り付け) について

弊社修理拠点へのお持ち込みは、本体をお車から取り外した状態で、承ります。なお、修理・交換・点検時における本体のお車からの脱着費用の負担、及び脱着作業は承っておりません（保証期間内含む）。販売店、または取付店にご相談ください。

### 補修用性能部品の 最低保有期間

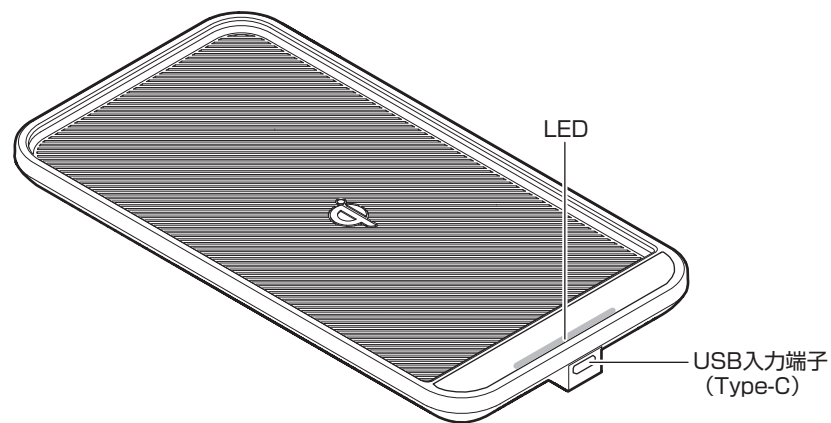
弊社は、本機の補修用性能部品を、製造打ち切り後最低 6 年間保有しています。（性能部品とは、その製品の機能を維持するために必要な部品です。）

### ご質問、ご相談は

本機に関するご質問、ご相談はパイオニアカスタマーサポートセンターまたはお買い上げの販売店にお問い合わせください。

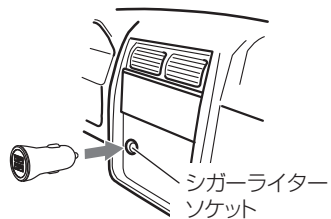


## 各部の名称



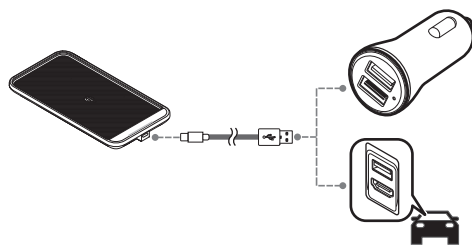
## 接続する

**1** 車のシガーライターソケットに市販のUSBチャージャーを挿入する



高速充電を行うには Quick Charge™ 2.0 以降の USB チャージャーをご使用ください。高速充電には本体入力仕様に相当する USB 出力が必要で、通常の車に備え付けの充電ポートや電圧・電流が足りない USB チャージャーでは高速充電ができないことがあります。

**2** 本製品の USB 入力端子と、USB チャージャーを付属の USB ケーブル (Type-C) で接続する



本体に USB コネクタを挿入する際、カチッと音がするまで挿し込んでください。接続すると LED が青く点灯します。LED の点灯状態について、詳しくは「本機の状態表示について」をご覧ください。

## 本機の状態表示について

LED の色や点灯・点滅によって本機の状態を表します。

状態	表示
充電待機/完了	青点灯
充電中	青点滅 (ゆっくり)
異物検出、非対応スマートフォン検知	黄点灯
高温異常、過電圧検知	赤点滅

## 故障かな?と思ったら

修理または交換に出す前に、下記内容をご確認ください。

症状	原因	対処
LED が点灯または点滅しない。	USB ケーブルの接触不良または断線の可能性がある。	USB ケーブルを接続し直して本機の LED が青点灯または点滅していることを確認してください。
	USB チャージャーの接続が悪い。	シガーライターソケットに差し直してください。
スマートフォンを置いてもワイヤレス充電されない。	スマートフォンカバーが厚い。	スマートフォンカバーを取り外して本機にセットしてください。
	金属製のスマートフォンカバーを装着している。	
	スマートフォンがワイヤレス充電規格「Qi (チー)」に準拠していない機器である。	ワイヤレス充電規格「Qi (チー)」に準拠した機器をご使用ください。

## Pioneer 車載関連音響映像機器保証書

持込修理

機種		
お客様	お名前	様
	ご住所 〒	
お買上げ日		取扱販売店名・住所・電話番号
年 月 日		
保証期間 (お買上げ日より)		
本体	<b>1年</b>	

●お客様へお願い  
お手数ですが、ご住所、お名前、電話番号をわかりやすくご記入ください。

お客様にご記入いただいた保証書は、保証期間内のサービス活動及びその後の安全点検活動のために記載内容を利用していただく場合がございますので、ご了承ください。

●販売店様へ  
お買上げ日、貴店名、住所、電話番号をご記入のうえ、保証書をお客様へお渡しください。

### パイオニア株式会社

〒113-0021  
東京都文京区本駒込 2-28-8  
文京グリーンコート

お問合わせ先：カスタマーサポートセンター

**0120-944-111 (無料)**

### 〈無料修理または交換規定〉

- 取扱説明書、本体貼付ラベル等の注意にしたがった使用状態で故障した場合には、無料修理または交換にて対応いたします。
- 保証期間内に故障して無料修理または交換をお受けになる場合には、商品と本書をご持参ご提示のうえ、お買上げの販売店またはパイオニア修理受付窓口にご依頼ください。
- ご転居、ご贈答品等で本保証書に記入してあるお買上げの販売店に修理または交換がご依頼できない場合には、パイオニア修理受付窓口へご相談ください。
- 保証期間内でも次の場合には有料修理・交換にて対応となります。  
(イ) 使用上の誤りまたは不当な修理や改造による故障および損傷  
(ロ) お買上げ後の取付場所の移動、落下等による故障および損傷  
(ハ) 火災、地震、水害、落雷その他の天災地変、公害、塩害、異常電圧、水掛り等による故障および損傷  
(ニ) 業務用の長時間使用、船舶への搭載等、通常以外のご使用をされた場合の故障および損傷  
(ホ) 消耗品 (各部ゴム、電池等) の交換  
(ヘ) 本書の提示がない場合  
(ト) 本書にお買上げ年月日、お客様名、販売店名の記入のない場合あるいは文字を書きかえられた場合  
(チ) 故障の原因が本製品以外の他社製品にある場合
- 修理・交換・点検時における本製品のお車からの脱着費用の負担、及び脱着作業は承っておりません (保証期間内含む)。販売店、または取付店へご相談ください。
- 本製品は持ち込み商品のため出張修理・交換は承っておりません。引き取り修理・交換サービスをご利用頂く場合にはお車から取り外して頂いた状態での引き取りとなります。また、送料はお客様のご負担となります (保証期間内含む)。
- 本書は日本国内においてのみ有効です。 This warranty is valid only in Japan.
- 本書は再発行いたしませんので紛失しないように大切に保管してください。

修理・交換メモ

※ この保証書は、本書に明示した期間、条件のもとにおいて無料修理または交換をお約束するものです。この保証書によって保証書を発行している者 (保証責任者)、及びそれ以外の事業者に対するお客様の法律上の権利を制限するものではありません。保証期間経過後の修理または交換等についてご不明の場合は、お買上げの販売店またはパイオニア修理受付窓口にお問合わせください。

### 【修理受付窓口】

※ 修理受付窓口、保証期間経過後の修理、補修用性能部品の保有期間について詳しくは取扱説明書をご覧ください。

