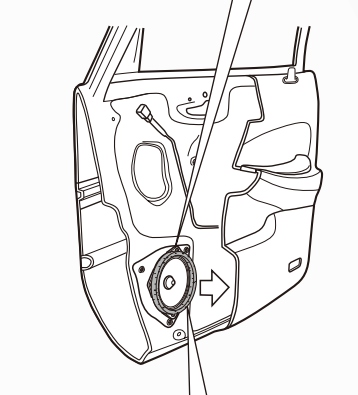


carrozzeria

高音質インナーバッフル
スタンダードパッケージの効果

①MDF製インナーバッフル
スピーカーユニットの振動を受け止めるとともに、ドア内側鉄板の強度不足を補い、低域のレスポンスを向上します。



②遮音クッション
サービホールなどを遮って回り込むスピーカー背面からの逆相音を遮へいして、特性の乱れを大幅に改善、中低域の再生をクリアにします。



17cm

FOR TOYOTA

UD-K5213

高音質インナーバッフル
スタンダードパッケージ

Pioneer

carrozzeria

クルマと音を知り尽くした音響パーツ



高音質インナーバッフル スタンダードパッケージ

スピーカーの振動をしっかり受け止め不要な共振を抑制。
豊かな音楽再生を実現する、高剛性「MDF製インナーバッフル」

スピーカー背面から回り込む逆相音を遮へいし、特性の乱れを
大幅に改善。中低域の再生をクリアにする高品位「遮音クッション」



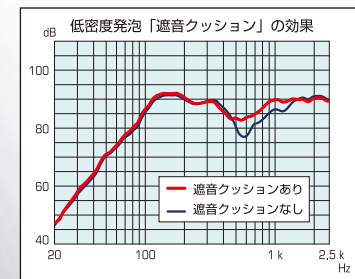
carrozzeria



クルマと音を知り尽くした音響パーツ
クルマを音響空間として捉え、ドアの強度不足・振動、音の干渉・反射など、オーディオ本来がもつ能力を発揮するには不利な要素が数多く存在します。この「サウンドエンジニア」は、クルマを知り尽くしたカロッツェリアが、長年にわたる経験と科学的な検証により、純正状態を可能な限り維持しながら、音質劣化の原因を効率的に取り除き、「誰でも簡単・確実」に高音質化できることを目指し、開発した音響パーツです。



低密度発泡「遮音クッション」の効果
スピーカー背面の逆相音を遮へいすることで、特性の乱れを大幅に改善します。



17cm

FOR TOYOTA

UD-K5213

高音質インナーバッフル
スタンダードパッケージ

Pioneer

UD-K5213

高音質インナーバッフル
スタンダードパッケージ

17cm

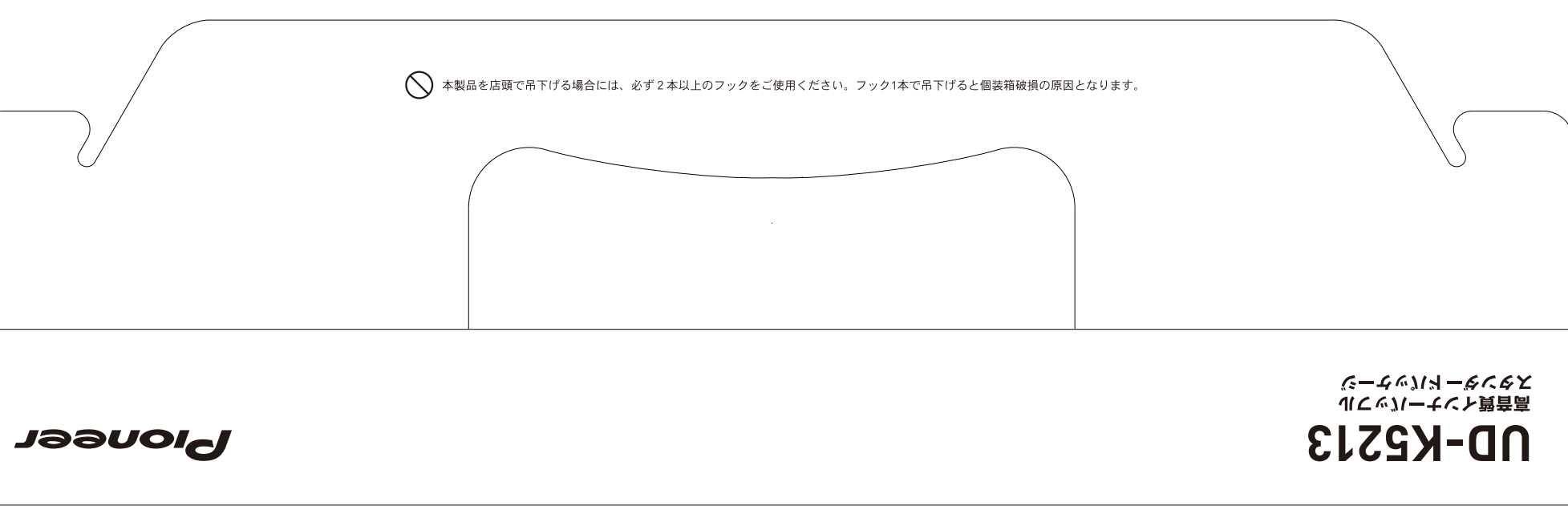
FOR TOYOTA

carrozzeria

Pioneer



THF5735-B/CN
THF5735-B/CN
THF5735-B/CN
THF5735-B/CN
THF5735-B/CN



Pioneer

UD-K5213

Pioneer

carrozzeria

正しくお使いいただくために、必ずこの取扱説明書を最後までお読みください。お読みになったあとは、大切に保管してください。お車への取付けは、必ずこの取扱説明書と別刷りの「安全上のご注意」に従って正しく行ってください。また、お車への取付けは、販売店様へご相談ください。

音質向上への近道、誰でも簡単に取付可能！
クリアで量感のある音に改善、スピーカーの能力を引き出します。

音の輪郭がはつきりしない、思ったほど低音が出ないなど感じませんか？その悩みを解決するひとつの近道が、音の出口、スピーカー取付部への対策です。ドア鉄板部の強度が不足しており、スピーカーをしっかり固定できないと、ドアとの共振により低域が減少、しまりの無い音になってしまいます。この「高音質インナーバッフル スタンダードパッケージ」は、ドア鉄板部の強度を上げる高剛性「MDF製インナーバッフル」と、スピーカー背面から回り込む逆相音の干渉を減少させ、中低域のロスや歪漏を改善する、高品位「遮音クッション」をひとつにまとめた、手軽に短時間で音質向上を実現するためのパッケージなのです。さあ、早速愛車の音質向上に取り組みましょう！

作業手順

手軽に短時間で作業が可能です。

- 1 ドア内張りを取外します。(※1)
- 2 純正スピーカーを取外し、スピーカー取付部を外します。
- 3 本商品(①インナーバッフル)をネジと③ナット、④ワッシャーで車内に固定します。
- 4 スピーカーを配線し(※2)、スピーカーに付属の取付ネジ(4mm)およびワッシャーでインナーバッフルにスピーカーを取付けます。
- 5 遮音クッションを貼付けます。
- 6 ドア内張りを元に戻します。

※1：ドア内張りの取外し方法は販売店様にご相談ください。尚、カロッツェリアカスタムフィットスピーカーには、代表車種の取外しマニュアルが付属しておりますのでご確認ください。

※2：スピーカーに付属の変換コネクターまたは接続キャップなどを使用して配線してください。

ご注意 スピーカーを取り付ける際、取付情報では取付可能であっても、車内の使用状況により取付けた商品の使用に不具合が生じる場合があります。その場合は、取付後すぐに修理店などへご連絡をお願いいたします。
※1：車種によっては、商品の取付後、内張りなどに白く変色する場合があります。その場合は、取付前よりあらかじめご了承ください。ドアや車体腐食などは、雨水が溜り込むことなどから発生します。スピーカーの取付位置に合った適切な防水コーティング剤を塗布してください。また、一部のIP電話などからはご利用いただけません。
※2：純正ツイーターを外すとドアスピーカー部には信号が流れなくなるため、純正ツイーターを使用しない場合には、純正ツイーター用配線コネクター部をバイパスさせる配線加工が必要です。純正ツイーターは長さが不足で取付不可です。
※3：純正タッピンググロメットは取外せずに、タッピングネジ(φ6mm×25mm)とワッシャーを別途用意して取付ける。(純正取付ネジは長さ不足で取付不可。また、バッフルに付属のホルド/ナットは使用不可)

梱包品(本体・付属品) ①インナーバッフル：2枚 ②取付ネジ(M5mm×25mm)：8本 ③ナット(M5mm)：8個 ④ワッシャー(M5mm用)：8個 ⑤遮音クッション：2本

マイ カー ト ヨ タ 種 別	適 用 車 種	年 式	取 付 場 所	注 記	適 用 ス ピ ー カ ー		
					TS-V172A	TS-C1720AII	TS-F1730S TS-F1730
	アルファード	H27/1～現在	フロントドア	※1・※2	○	○	○
	ヴェルファイア	H27/1～現在	フロントドア	※1・※2	○	○	○
	カムリ	H23/9～H26/9	フロントドア	※2・※3	○	○	○

本適用表の記載内容は、平成27年3月現在までの調査データに基づいております。調査後に車種の変更や車種追加などで適合情報が必要になる場合がありますので、ご注意ください。
尚、年式、グレードによっては、適合スピーカーの取付情報を確認する必要がありますので、適合車種の詳細については、販売店様にご相談ください。本製品はTS-C1620AIIも取付可能です。
○：取付可
※1：JBLプレミアムサウンドシステム付車(17スピーカー付)は除く(アンプ別体で取付不可)
※2：純正ツイーターを外すとドアスピーカー部には信号が流れなくなるため、純正ツイーターを使用しない場合には、純正ツイーター用配線コネクター部をバイパスさせる配線加工が必要
※3：純正タッピンググロメットは取外せずに、タッピングネジ(φ6mm×25mm)とワッシャーを別途用意して取付ける。(純正取付ネジは長さ不足で取付不可。また、バッフルに付属のホルド/ナットは使用不可)

アフターサービスについて

ご購入の商品の修理・お見積り(取付け・検査等)などのご相談は、お買い求めの販売店様へお問い合わせください。お問い合わせの販売店様に修理のご依頼ができません。修理受付窓口にご相談ください。

修理受付窓口	修理に関するご相談窓口	商品に関するご相談窓口
修理受付窓口 ●受付時間：月曜～金曜 9:30～18:00、土曜 9:30～12:00、13:00～17:00(日曜・祝日・弊社休業日は除く) ●電話：【指定電話中心】0120-841020(無料) 【東京電話・PHSのみ】03(5437)4020(チャイナル・有料) ●ファックス：0120-841020(無料) ●インターネットホームページ： http://pioneer.jp/support/pioneerhelp/ ※インターネットによる修理のお申込みを受け付けております。	修理に関するご相談窓口 ●商品のご購入や取扱い、故障などのご相談窓口およびカタログのご請求について ●カスタマーサポートセンター ●受付時間：月曜～金曜 9:30～18:00、土曜 9:30～12:00、13:00～17:00(日曜・祝日・弊社休業日は除く) ●電話：【東京電話・PHSのみ】0120-841020(無料) 【指定電話から】0120-844111(無料) 【東京電話・PHSのみ】03(5437)4020(チャイナル・有料) ●ファックス：03(5437)4022(チャイナル・有料) ●インターネットホームページ： http://pioneer.jp/kuopon/ ※商品に関するお問い合わせ・お見積り登録など	※音質をよくお確かめの上でお願いいたします ※各窓口へお問い合わせの際はご注意ください ※「120」で始まる電話番号は、携帯電話・PHS一部のIP電話などからは、ご利用いただけません。 ※チャイナルは、携帯電話・PHSなどからご利用可能ですが、通話料がかかります。また、一部のIP電話などからはご利用いただけません。 ※正確なご相談対応のために繰り返しお電話させていただく場合がございます。お客様の番号の通知にご協力いただきますようお願いいたします。 ※平成27年3月現在



T4988028323324

パイオニア株式会社
〒212-0031 神奈川県川崎市幸区新小倉1番1号

XMDJP	袋	箱、緩衝材 リネール
Ref.		
		・質量(付属品を含む)……………1.08 kg ・総質量(梱包材を含む)……………1.28 kg

©パイオニア株式会社 2015
MADE IN CHINA