

製 品 名	プラズマディスプレイ 関連金具	型 番	OV-08A
	テレビ会議用カメラ置き台		

取付可能なシステム構成

キャリアブルスタンド	プラズマディスプレイ	タッチパネル
●PDK-MC01	PDP-425CMX	
	PDP-427CMX PDP-427CMX-JP	
	PDP-504CMX	
●PDK-5014	PDP-507CMX-JP	
	PDP-5000EX	
●OV-31	PDP-607CMX	T-K123

仕様

外形寸法・・・・・・・・・・532 (W) × 409.5 (H) × 225 (D) mm (カメラ置き台単体<下段取付時>)

1022 (W) × 1737.5 (H) *1 × 726.3 (D) *2 mm (PDK-MC01とPDP-425CMX又は<PDP-427CMX、PDP-427CMX-JP>にOV-08Aを設置時)
 1218 (W) × 1769.5 (H) *1 × 726.3 (D) *2 mm (PDK-MC01とPDP-504CMXにOV-08Aを設置時)
 1222 (W) × 1769.5 (H) *1 × 726.3 (D) *2 mm (PDK-MC01とPDP-507CMX-JPにOV-08Aを設置時)
 1282 (W) × 1791.5 (H) *1 × 726.3 (D) *2 mm (PDK-MC01とPDP-5000EXにOV-08Aを設置時)

1022 (W) × 1687.5 (H) *1 × 730 (D) mm (PDK-5014とPDP-425CMX又は<PDP-427CMX、PDP-427CMX-JP>にOV-08Aを設置時)
 1218 (W) × 1719.5 (H) *1 × 730 (D) mm (PDK-5014とPDP-504CMXにOV-08Aを設置時)
 1222 (W) × 1719.5 (H) *1 × 730 (D) mm (PDK-5014とPDP-507CMX-JPにOV-08Aを設置時)
 1282 (W) × 1741.5 (H) *1 × 730 (D) mm (PDK-5014とPDP-5000EXにOV-08Aを設置時)

1470 (W) × 1933 (H) *1 × 816 (D) *2 mm (OV-31とPDP-607CMXにOV-08Aを設置時)
 1470 (W) × 1986 (H) *1 × 816 (D) *2 mm (OV-31とPDP-607CMXにT-K123、OV-08Aを設置時)

*1 高さはブラケットハンガーを上段に取り付けた場合

*2 奥行きは各キャスターを横向きした場合

質量・・・・・・・・・・1.3Kg (置き台単体)

57.8Kg (PDK-MC01+PDP-425CMX又は<PDP-427CMX、427CMX-JP>+OV-08A設置時)
 68.3Kg (PDK-MC01+PDP-504CMX+OV-08A設置時)
 68.8Kg (PDK-MC01+PDP-507CMX-JP+OV-08A設置時)
 67.1Kg (PDK-MC01+PDP-5000EX+OV-08A設置時)
 74.8Kg (PDK-5014+PDP-425CMX又は<PDP-427CMX、427CMX-JP>+OV-08A設置時)
 85.3Kg (PDK-5014+PDP-504CMX+OV-08A設置時)
 84.1Kg (PDK-5014+PDP-507CMX-JP+OV-08A設置時)
 84.1Kg (PDK-5014+PDP-5000EX+OV-08A設置時)
 107.3Kg (OV-31+PDP-607CMX+OV-08A設置時)
 113.9Kg (OV-31+PDP-607CMX+T-K123+OV-08A設置時)

材質・・・・・・・・・・AL・SPCC

処理・・・・・・・・・・静電・電着塗装 (黒)

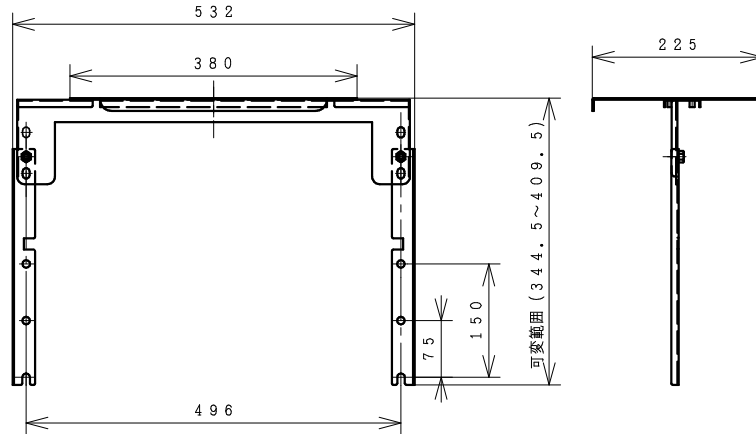
梱包品・・・・・・・・・・カメラ置き台 × 1台

付属品・・・・・・・・・・取扱説明書 × 1 六角穴付ボルト (M8 × 12) × 6 バインドネジ (M4 × 8) × 4
 マジックバンド (2m) × 1

製 品 名	プラズマディスプレイ 関連金具	型 番	OV-08A
	テレビ会議用カメラ置き台		

寸法図

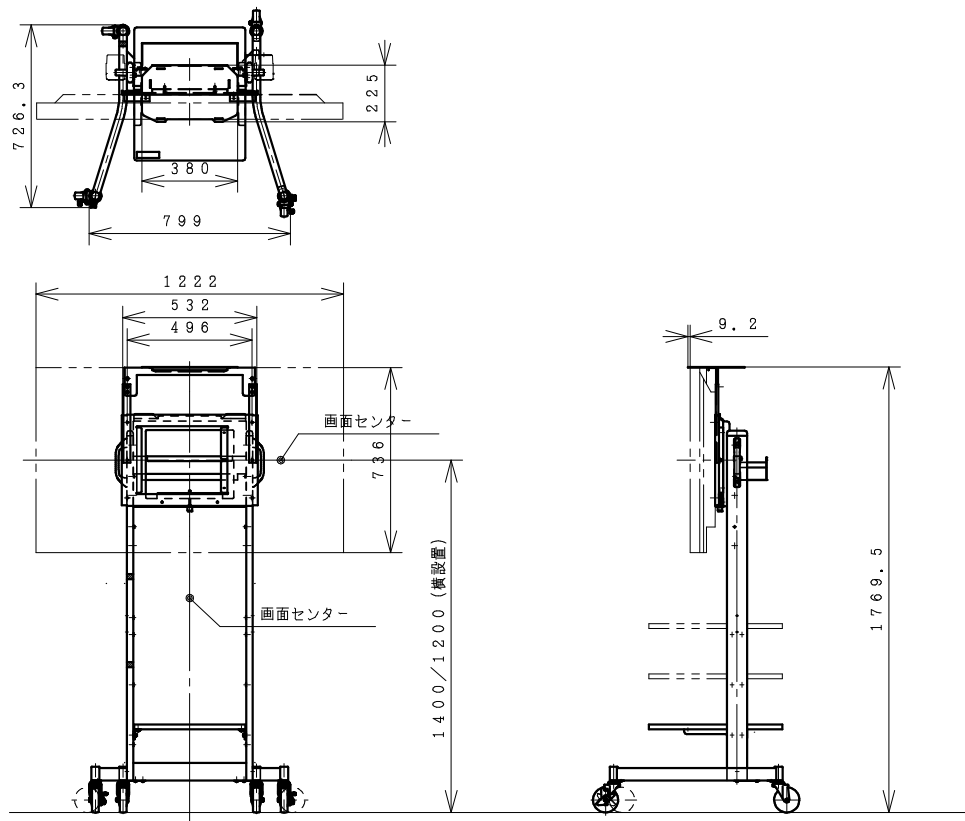
(単位: mm) (カメラ置き台単体の寸法図)



寸法図

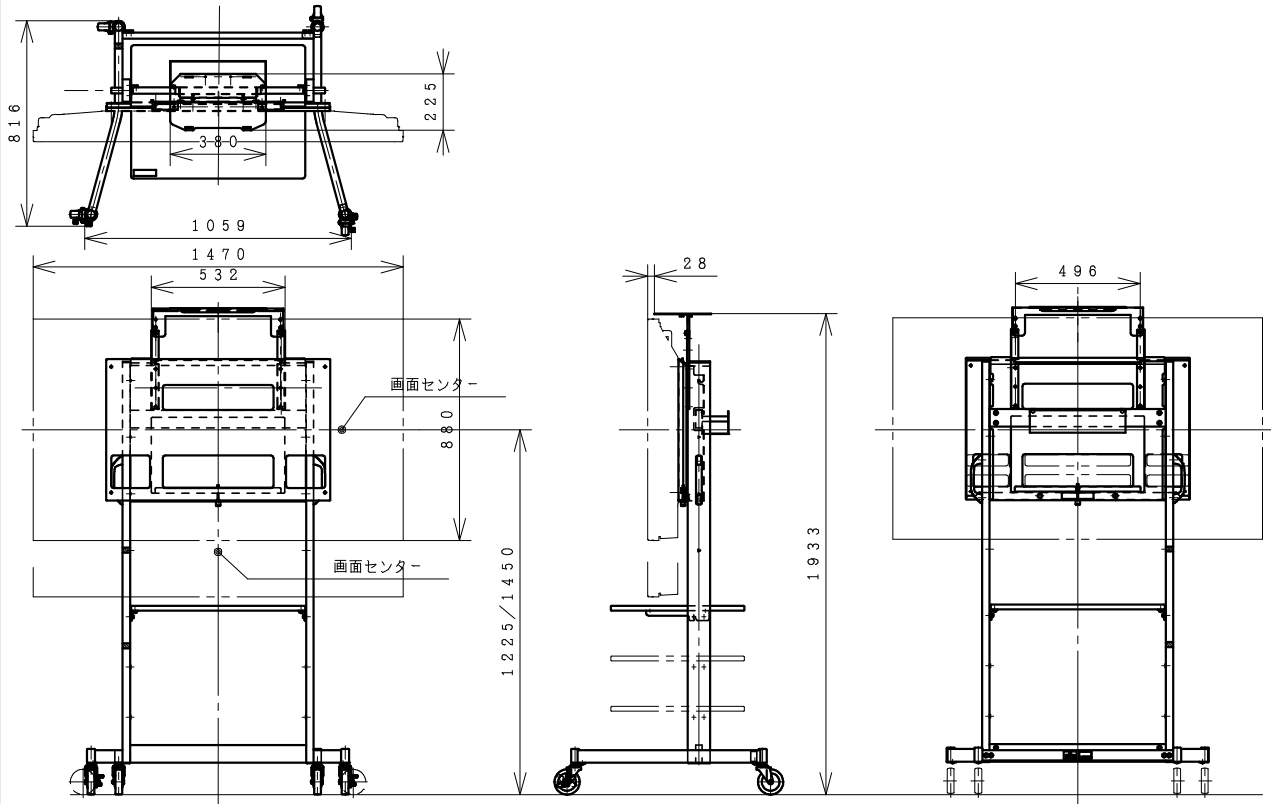
(単位: mm)

(PDK-MC01にPDP-507CMX-JPを上段に取り付け、OV-08Aを設置時の寸法図)



製品名	プラズマディスプレイ 関連金具	型番	OV-08A
	テレビ会議用カメラ置き台		

寸法図 (単位: mm) (OV-31にPDP-607CMXを上段に取り付けカメラ置き台を設置時の寸法図)



寸法図 (単位: mm) (OV-31にPDP-607CMXを上段に取り付け、T-K123 (タッチパネル) とカメラ置き台を設置時の寸法図)

